

UNIVERSIDAD DEL SURESTE

“HEMORRAGIAS POS- PARTO EN PACIENTES
ADOLESCENTES EN EL HOSPITAL MATERNO
INFANTIL DE COMITAN DE DOMINGUEZ,
CHIAPAS”

PARA OBTENER EL TITULO DE:
LICENCIADO EN: ENFERMERÍA

PRESENTA
LIZBETH DE COSS RUIZ

ASESOR
E.E.P. SILVINO DOMINGUEZ

COMITÁN DE DOMINGUEZ, CHIAPAS; MARZO DE 2022.

DISEÑO DE INSTRUMENTOS DE INVESTIGACION

1. Edad de las adolescentes:

- a) 14-15 años b) 16-17 años c) 18-19 años

2. Paridad en pacientes puérperas adolescentes:

- a) Nulípara b) Multípara

3. ¿Cómo fue su parto?

- a) Vaginal b) Cesárea

4) ¿Cómo fue la presencia de la hemorragia?

- a) Moderada b) Severa

5. ¿Qué procedimiento le realizaron en su parto?

- a) Episiotomía b) Laceraciones

6. ¿Cuál fue la causa de su hemorragia?

- a) Hipotonía uterina b) Retención de restos placentarios c) Traumatismo

7. ¿Presento alguna complicación durante su embarazo?

- a) Anemia b) Bajo peso c) Preeclamsia

8. ¿Qué tratamiento se utilizó para detener la hemorragia?

- a) Tratamiento farmacológico b) tratamiento no farmacológico

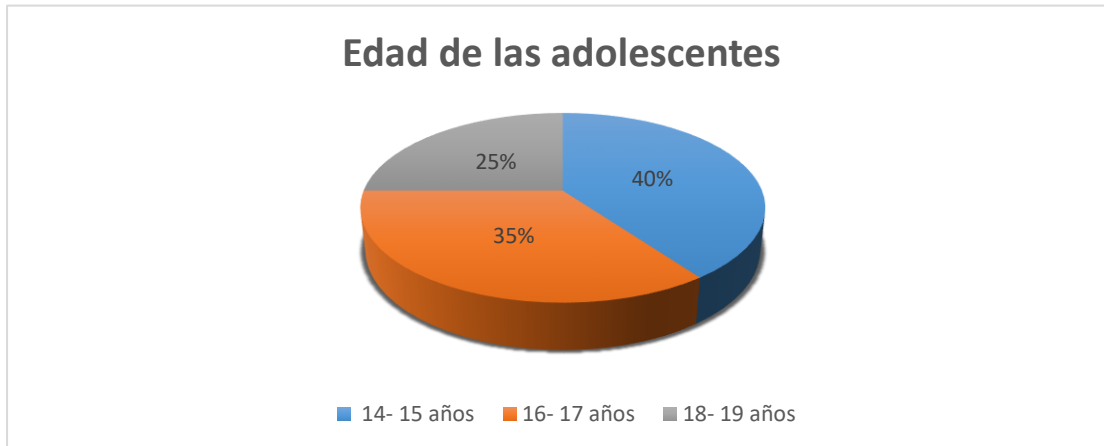
9. ¿Qué procedimiento le realizaron para detener la hemorragia?

- a) Sutura de desgarro b) Revisión manual

10. ¿Qué manejo le dieron en el hospital luego de una hemorragia pos-parto?

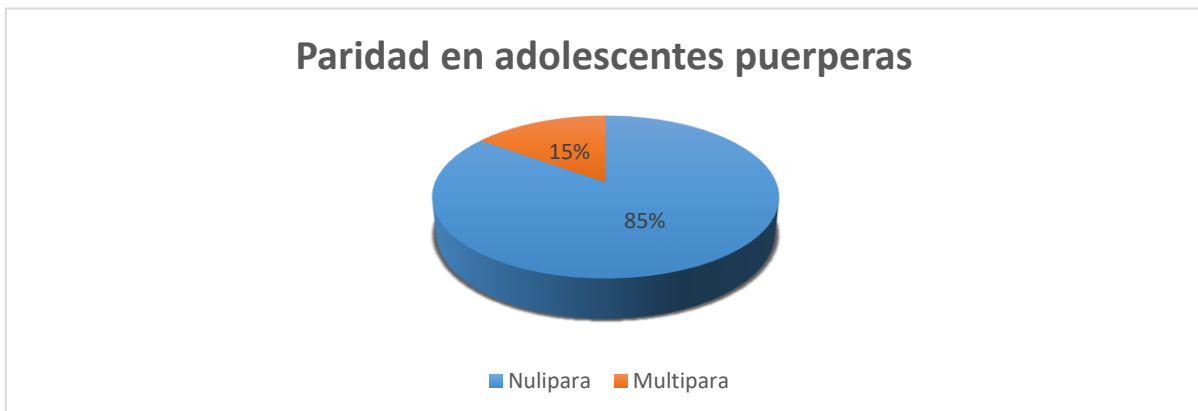
- a) Transfusiones sanguíneas b) Tratamiento con hierro

1. Edad de las adolescentes:



En esta grafica podemos observar que el 40% representan las adolescentes de 14 y 15 años, el 35% son adolescentes de 16 y 17 años y el 25% representa las de 18 y 19 años adolescentes entrevistados.

2. Paridad en pacientes púerperas adolescentes:



En esta grafica se puede observar que las adolescentes son Nulípara representan el 85% y las adolescentes múltiparas representan un 15%, las cuales presentaron esta complicación.

3. ¿Cómo fue su parto?



En el grafico se puede observar que el 100% fue parto vaginal, ya que este estudio se realizó solo a pacientes puérperas con parto eutócico simple.

4) ¿Cómo fue la presencia de la hemorragia?



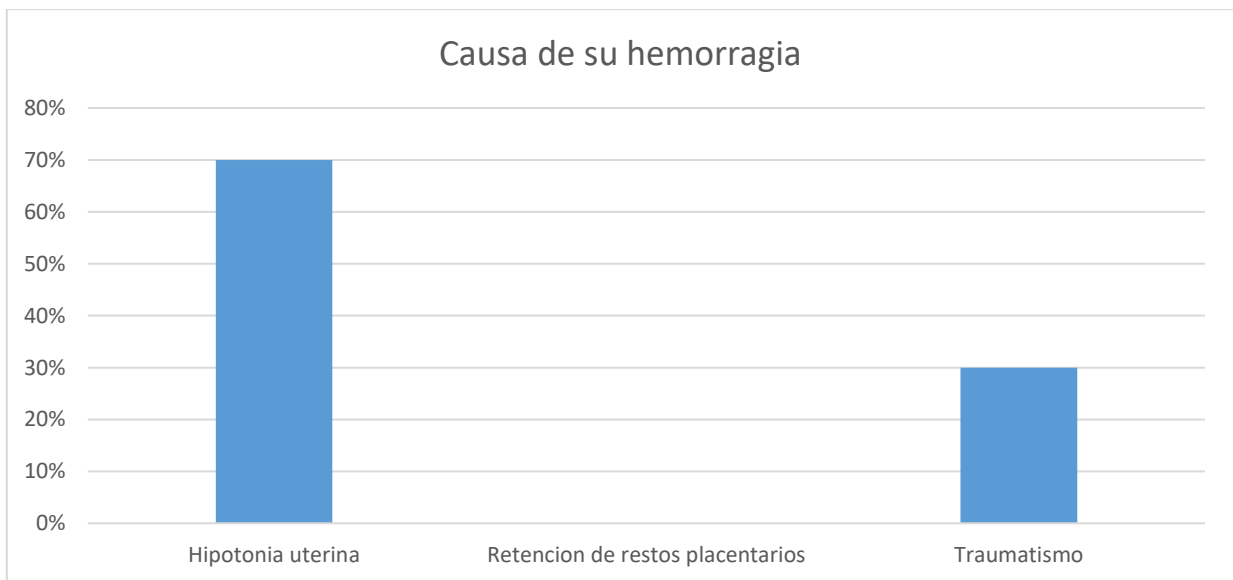
Se puede observar que la presencia de la hemorragia moderada representa un 65% de las adolescentes entrevistadas y la hemorragia severa solo representa el 35%.

5. ¿Qué procedimiento le realizaron en su parto?



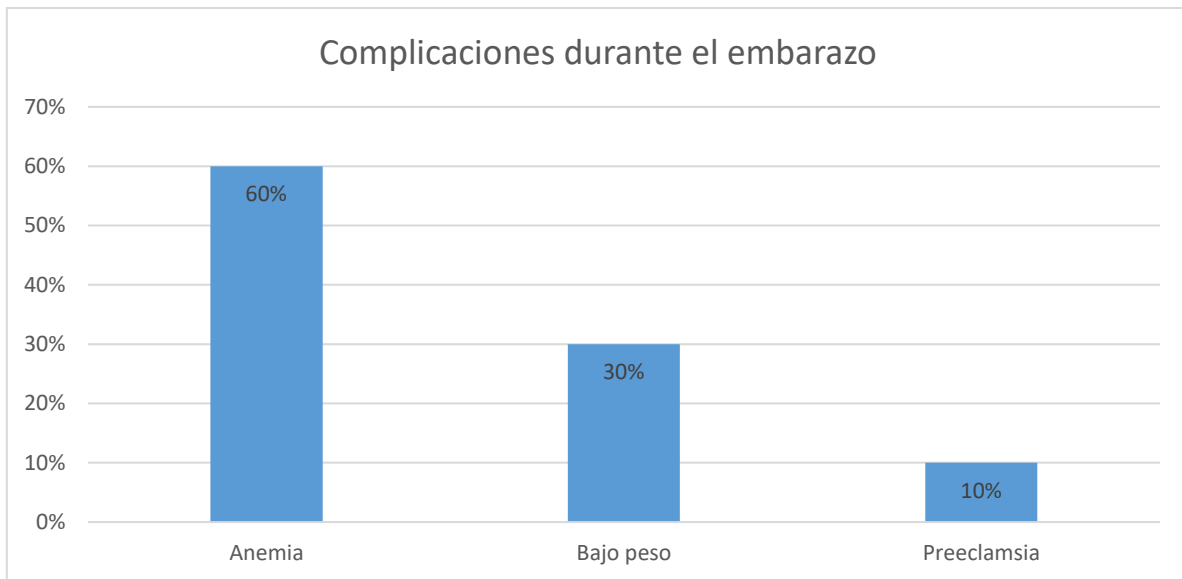
En esta grafica se puede observar que el procedimiento realizado en su parto representa un 80% episiotomía y un 20% laceración.

6. ¿Cuál fue la causa de su hemorragia?



En esta grafica podemos observar que la hipotonía uterina representa un 70% en las adolescentes entrevistadas, Traumatismo un 30% y retención de restos placentarios ninguna presento esa causa.

7. ¿Presento alguna complicación durante su embarazo?



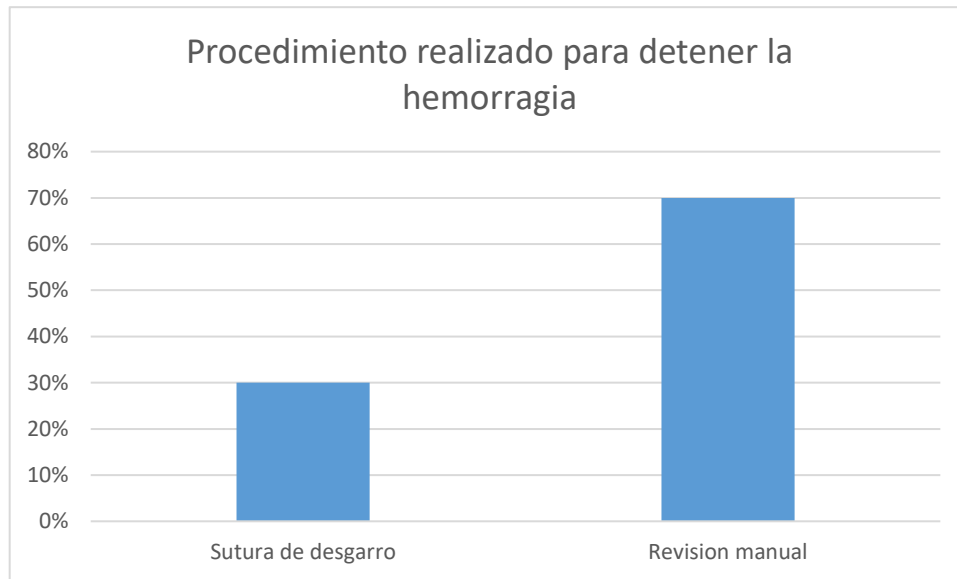
En esta grafica se puede observar que un 60% de las adolescentes presentaron anemia, un 30% presento bajo peso y solo el 10% presento preeclamsia durante el embarazo.

8. ¿Qué tratamiento se utilizó para detener la hemorragia?



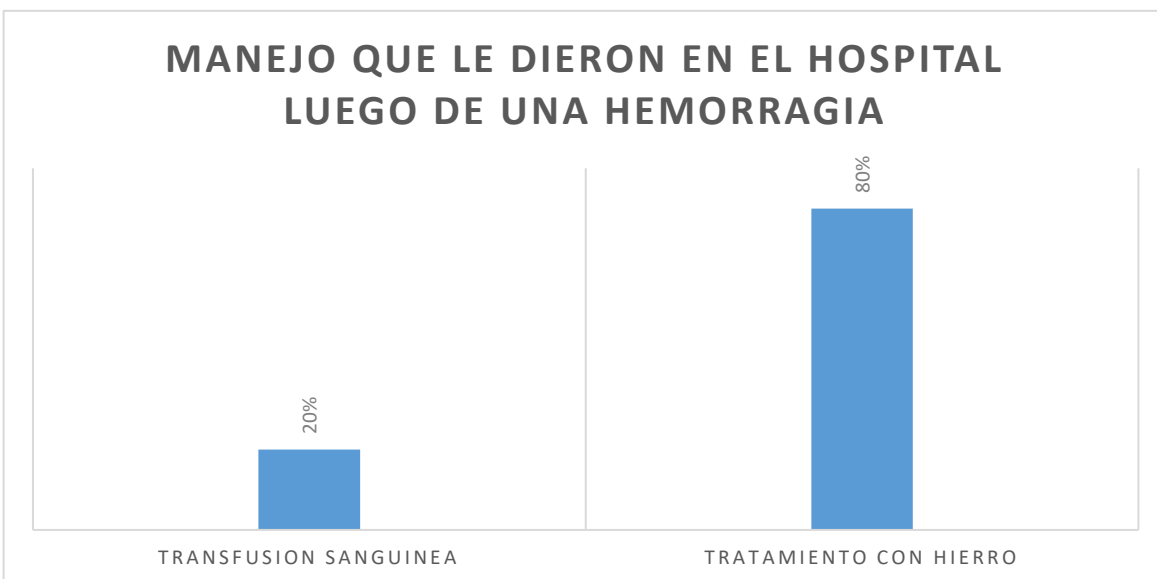
En esta grafica se puede observar que el tratamiento que se utilizó para detener la hemorragia un 100% fue farmacológico.

9. ¿Qué procedimiento le realizaron para detener la hemorragia?



Se puede observar que algunos de los procedimientos que se realizó para detener la hemorragia en las adolescentes puérperas representan un 70% la revisión manual y un 30% les realizaron sutura por desgarro.

10. ¿Qué manejo le dieron en el hospital luego de una hemorragia pos-parto?



Se puede observar que algunos de los manejos que les dieron en el hospital luego de presentar una hemorragia fue un 20% transfusión sanguínea y el 80% tratamiento con hierro.