



**Mi Universidad**

**Mapa Conceptual**

*Nombre del Alumno: Cristhian Najera Jimenez*

*Nombre del tema: Marco Teórico*

*Nombre de la Materia: Taller de Elaboración de Tesis*

*Nombre del profesor: Lic. Silvino Domínguez Pérez*

*Nombre de la Licenciatura: Lic. En Enfermería*

*Cuatrimestre: 9° Cuatrimestre*

*Comitán de Domínguez Chiapas a 11 de Junio de 2022*

## DISEÑO DE INSTRUMENTOS DE INVESTIGACION

1. ¿La mayoría de los adultos mayores de 50 a 60 años de tu localidad padecen diabetes?

A) Si

B) No

C) Talvez

2. ¿Los adultos mayores de la Localidad consumen demasiados productos con un porcentaje alto en edulcorantes?

A) Si

B) Talvez

C) Nunca

3. ¿Sabias que en nuestra Localidad de San Jose Guadalupe hay ciertos numeros de personas mayores de 50 a 60 años que padecen diabetes?

A) Si

B) No

C) Nunca

4. ¿Has escuchado el termino de glucemia elevada?

A) Si

B)No

C) Nunca

5. ¿Has escuchado hablar sobre el tema de la diabetes?

A) Si

B) No

C) Nunca

6. ¿Has contribuido en darles informacion sobre la diabetes a las personas adultas de la Localidad?

A) Si

B) No

C) Muy poco

7. ¿Crees que los diabeticos de la localidad cuidan su salud?

A) Si

B)Muy poco

C)Nunca

8. ¿Crees que los diabeticos de la localidad llevan una dieta saludable?

A) Si

B) No

C) Muy Poco

9. ¿Los diabeticos de la Localidad practican o realizan ejercicio leve?

A) Si

B) No

C) Nunca

10. ¿Las personas adultas mayores de 50 a 60 años en la Localidad están informados sobre las consecuencias de la diabetes?

A) Si

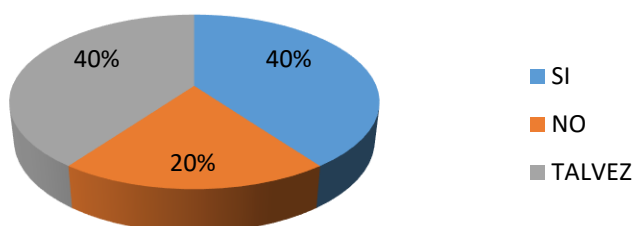
B) No

C) Muy Poco

## RESULTADOS:

1. La mayoría de los adultos mayores de 50 a 60 años de tu localidad padecen diabetes?

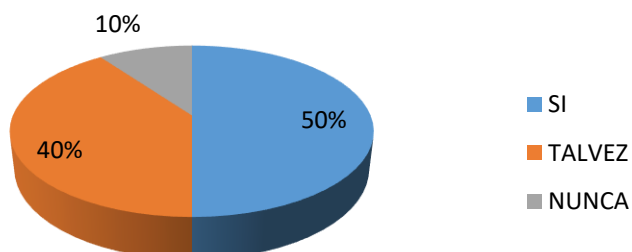
**Grafico No.1**



De acuerdo a los encuestados el **40%** dicen que si la mayoría de los adultos mayores padecen diabetes, el **20%** expresa que no hay mayoría de adultos mayores con diabetes mientras que el **40%** talvez padecen diabetes los adultos mayores de 50 a 60 años.

2. ¿Los adultos mayores de la Localidad consumen demasiados productos con un porcentaje alto en edulcorantes?

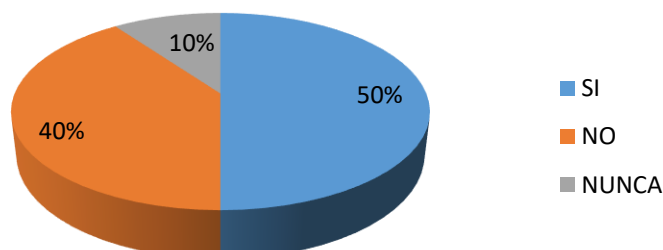
**Grafico No.2**



De acuerdo a los encuestados el **50%** dicen que Si consumen productos con edulcorantes **40%** expresa que Talvez consumen productos con edulcorantes **10%** Nunca consumen productos con edulcorantes.

3. ¿Sabias que en nuestra Localidad de San Jose Guadalupe hay ciertos numeros de personas mayores de 50 a 60 años que padecen diabetes?

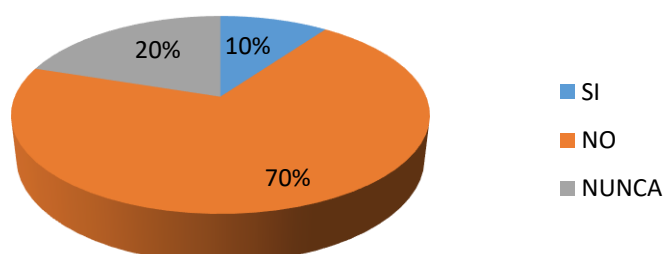
**Grafico No.3**



De acuerdo a los encuestados el **50%** dicen que Si saben que hay ciertos numeros de personas diabeticas **40%** expresa que No saben de ciertos numeros de personas diabeticas, mientras que el **10%** Nunca sabian de ciertos numeros de personas diabeticas.

4. ¿Has escuchado el termino de glucemia elevada?

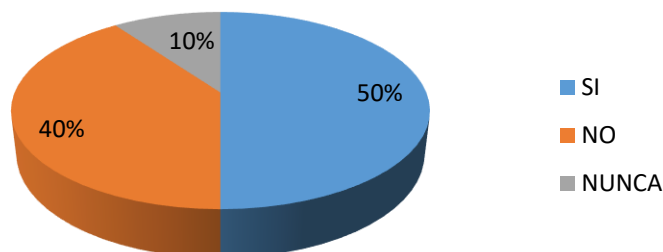
**Grafico No.4**



De acuerdo a los encuestados el **10%** dicen que Si han escuchado el termino de glucemia elevada mientras que el, **70%** expresa que No han escuchado el termino de glucemia elevada, el **20%** Nunca han escuchado el termino.

5. ¿Has escuchado hablar sobre el tema de la diabetes?

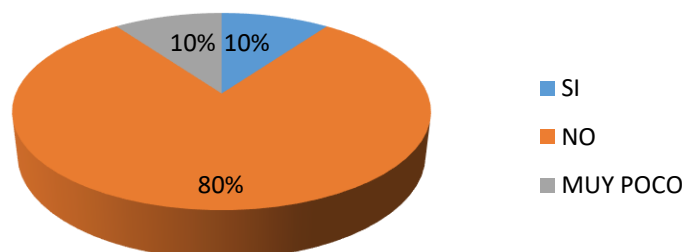
**Grafico No.5**



De acuerdo a los encuestados el **50%** dicen que Si han escuchado hablar sobre la diabetes, el **40%** expresa que No han escuchado hablar sobre la diabetes, mientras que el **10%** Nunca han escuchado hablar sobre la diabetes.

6. ¿Has contribuido en darles informacion sobre la diabetes a las personas adultas de la Localidad?

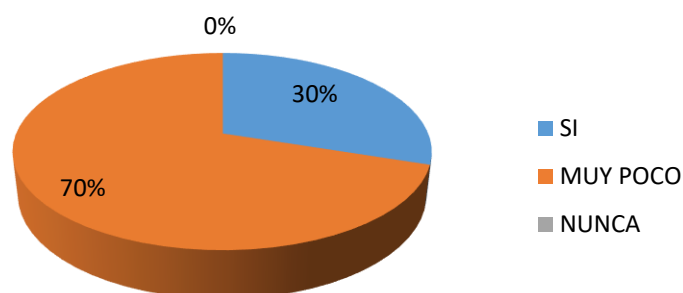
**Grafico No.6**



De acuerdo a los encuestados el **10%** dicen que Si han contribuido a darles informacion sobre la diabetes, el **80%** expresa que No han contribuido a darles informacion sobre la diabetes, mientras que el **10%** Muy poco han contribuido a darles informacion sobre la diabetes.

7. ¿Crees que los diabeticos de la localidad cuidan su salud?

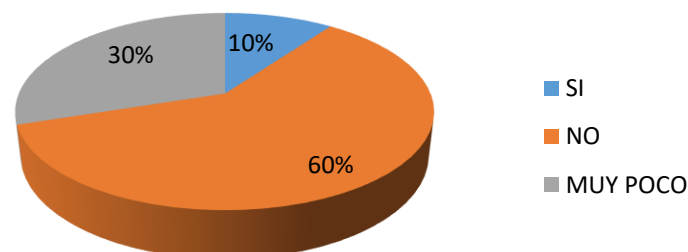
**Grafico No.7**



De acuerdo a los encuestados el **30%** dicen que Si cuidan su salud, el **70%** expresa que Muy Poco cuidan su salud mientras que el **0%** Nunca cuidan su salud

8. ¿Crees que los diabeticos de la localidad llevan una dieta saludable?

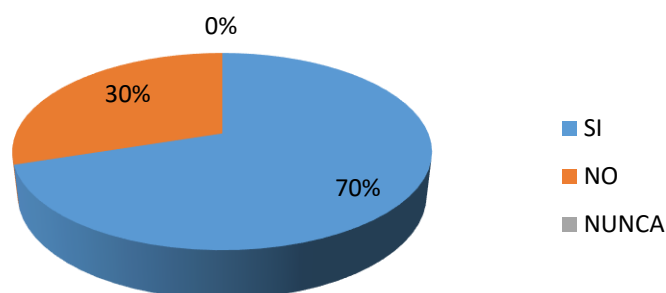
**Grafico No.8**



De acuerdo a los encuestados el **10%** dicen que si llevan una dieta saludable, el **60%** expresa que no llevan una dieta saludable, mientras que el **30%** muy poco llevan una dieta saludable.

9. ¿Los diabeticos de la Localidad practican o realizan ejercicio leve?

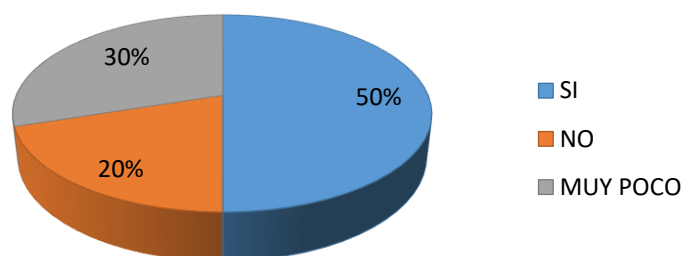
**Grafico No.9**



De acuerdo a los encuestados el **70%** dicen que Si relizan ejercicio leve, el **30%** expresa que No realizan ejercicio leve mientras que el **0%** Nunca realizan ejercicio leve.

10. ¿Las personas adultas mayores de 50 a 60 años en la Localidad estan informado sobre las consecuencias de la diabetes?

**Grafico No.10**



De acuerdo a los encuestados el **50%** dicen que Si estan informado, el **20%** expresa que No estan informado, mientras que el **30%** Muy Poco estan informado.