



Mi Universidad

Super Nota

Nombre del Alumno: Gerardo Alonso Herrera Díaz

Nombre del tema: Padecimientos de hígado y vías biliares

Parcial : I

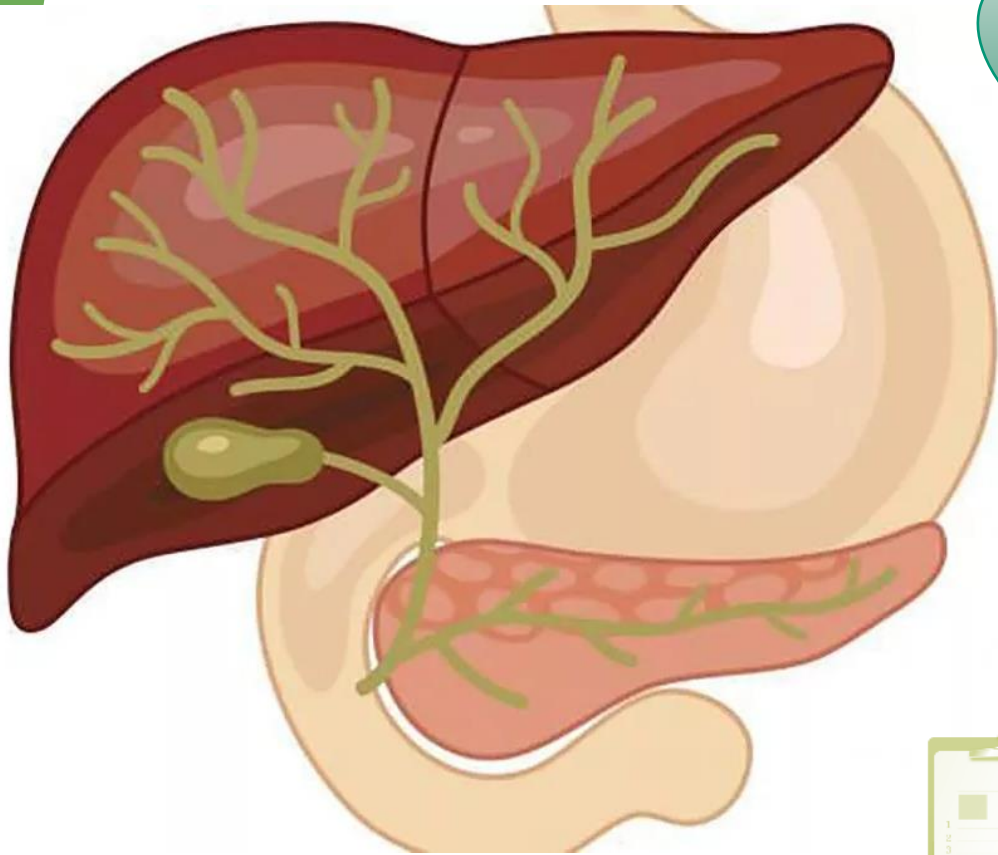
Nombre de la Materia: Patología del Adulto

Nombre del profesor: Jaime Heleria Ceron

Nombre de la Licenciatura: En Enfermería

Cuatrimestre: Sexto


PROBLEMAS DE HÍGADO Y VÍAS BILIARES.



Es el órgano visceral más grande del cuerpo.



Pesa alrededor de 1,3 kg en el adulto.



Se ubica por debajo del diafragma y ocupa gran parte del hipocondrio derecho.



- **Convierte el azúcar glucosa en glicógeno y la almacena hasta que el organismo la necesita.**
- **Almacena vitaminas, hierro y minerales, hasta que el cuerpo los necesite.**



Realizarse tatuajes en lugares autorizados



Evitar el contacto con sangre infectada

C

B

TIPOS

A



Intercambio de agujas



Embarazo



Relaciones sexuales sin protección

Hepatitis

Significa inflamación del hígado



Coloración amarillenta de los ojos y la piel.



Cansancio intenso.



Vómitos.



Náuseas.



Dolor abdominal.



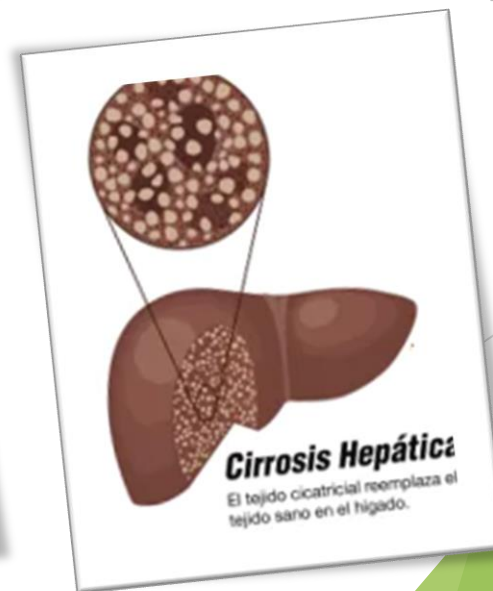
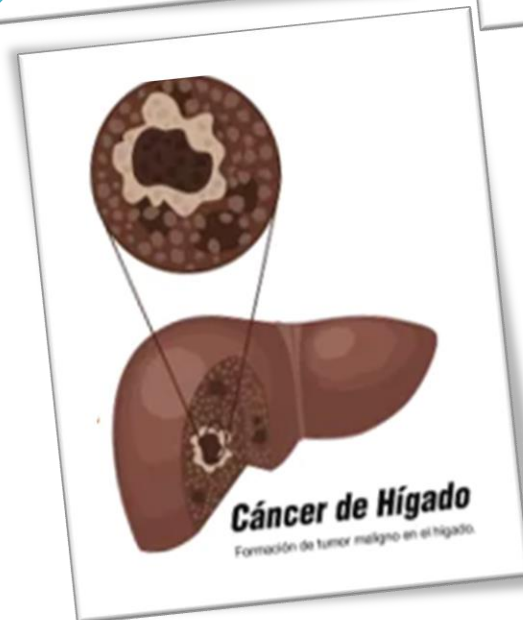
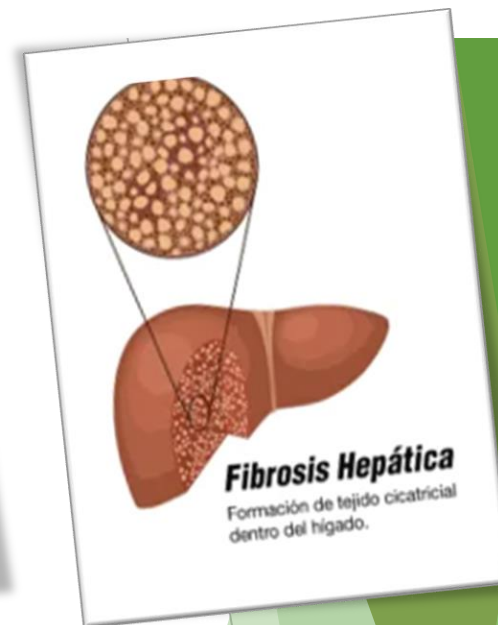
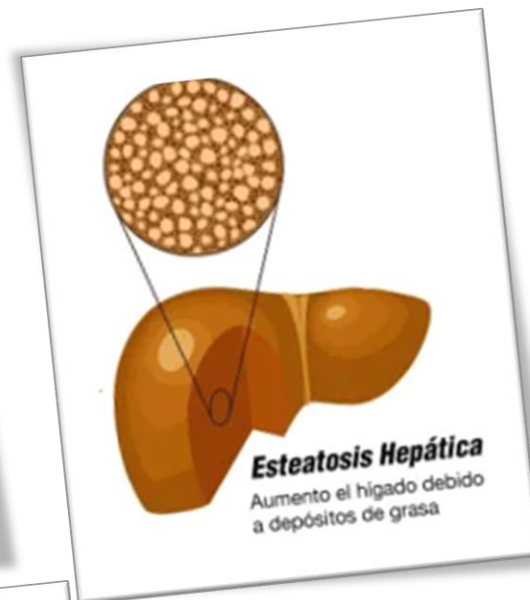
Orina oscura.

ETAPAS DEL DAÑO HEPÁTICO

CIRROSIS HEPÁTICA

Se refiere a la cicatrización del hígado que da como resultado una función hepática anormal.

Consecuencia de una lesión hepática crónica (de largo plazo).



CANCER DEL HIGADO

Los virus de la hepatitis B y C a veces pueden causar cáncer.

Cambian el ADN de las células hepáticas.

El código genético que da las instrucciones de reproducción a la célula cuando se apoderan de las células para multiplicarse.

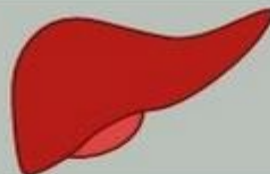


Perdida de peso y apetito:

Sin la búsqueda de perderlo.

Sensación de llenura:

Tras comer poco.



Agrandamiento del hígado:

Debajo de las costillas al lado derecho.

Náuseas o vomito

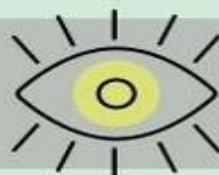


Agrandamiento del bazo:

Debajo de las costillas al lado izquierdo.

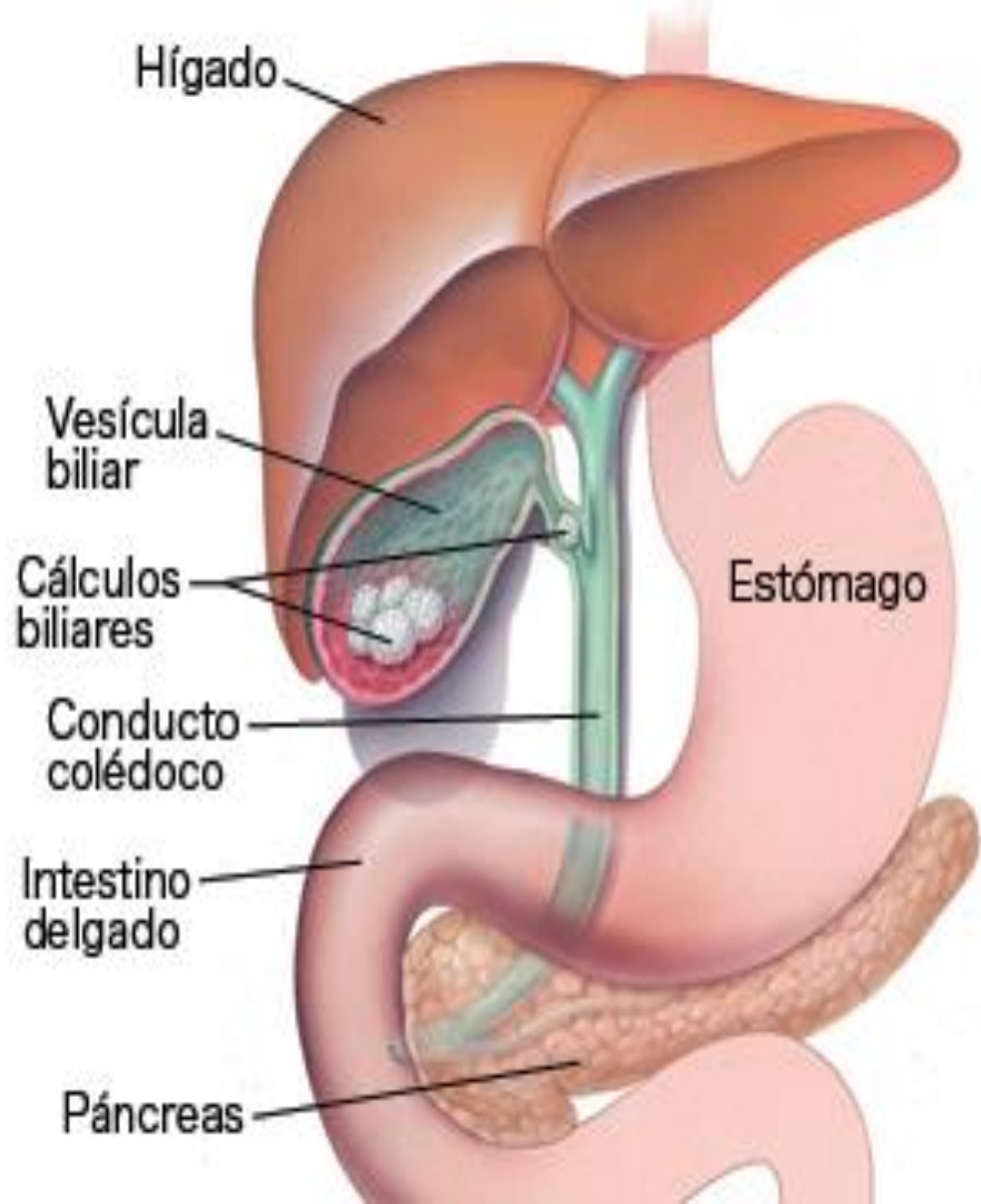
Dolor del abdomen:

O cerca del omóplato derecho.



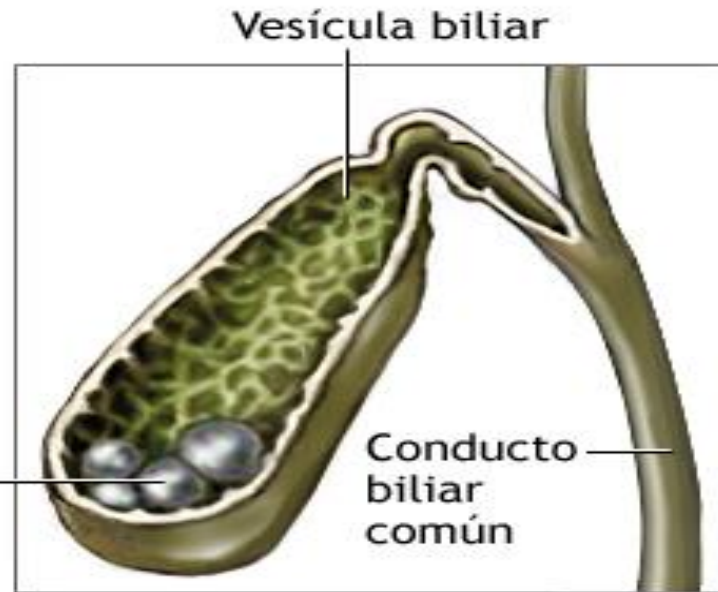
Coloración amarillenta de la piel y ojos (ictericia)

PROBLEMAS BILIARES



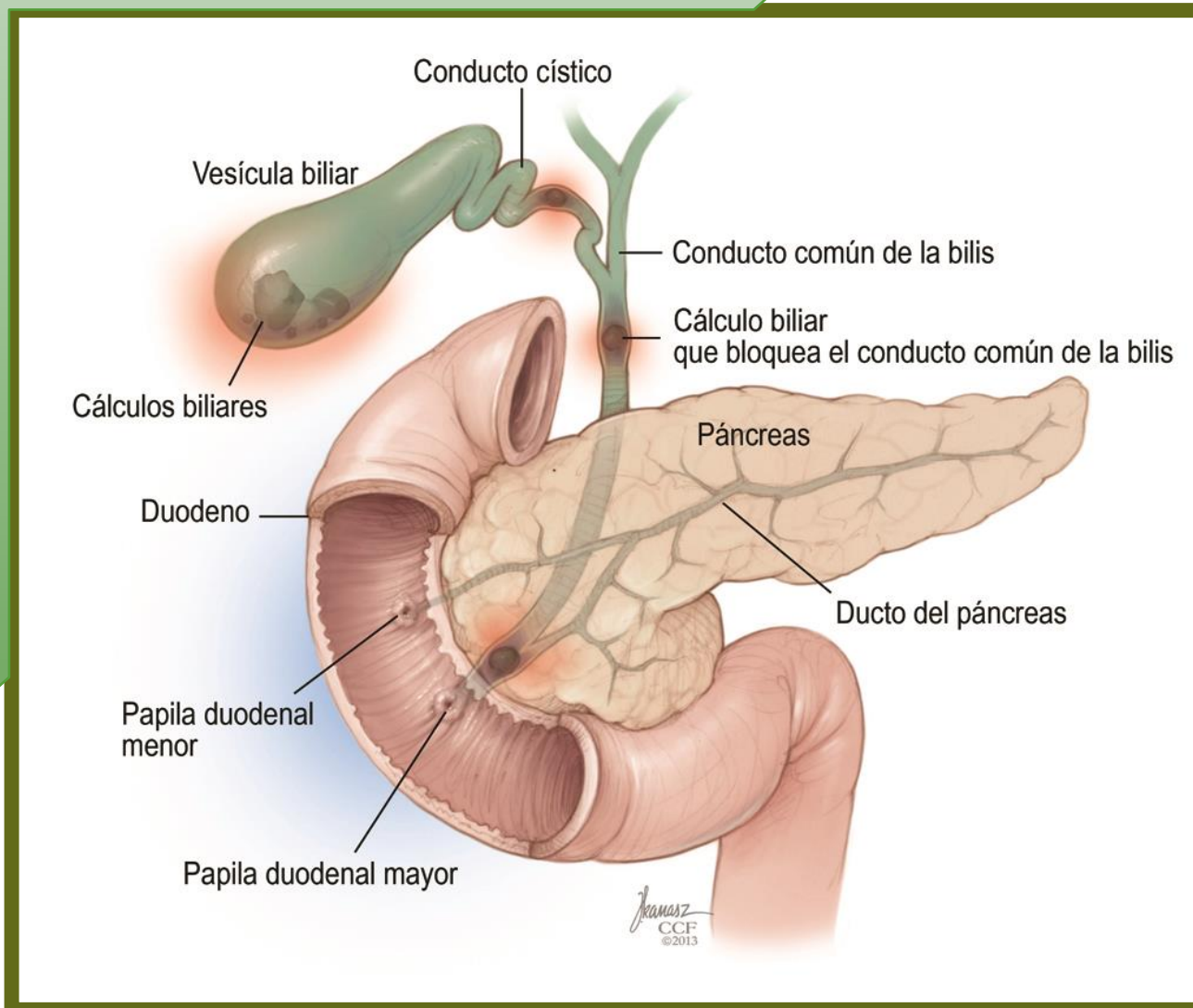
¿Qué es la colelitiasis (o litiasis biliar)?

Es una enfermedad que se caracteriza por la presencia de cálculos en el interior de la vesícula biliar.



FACTORES

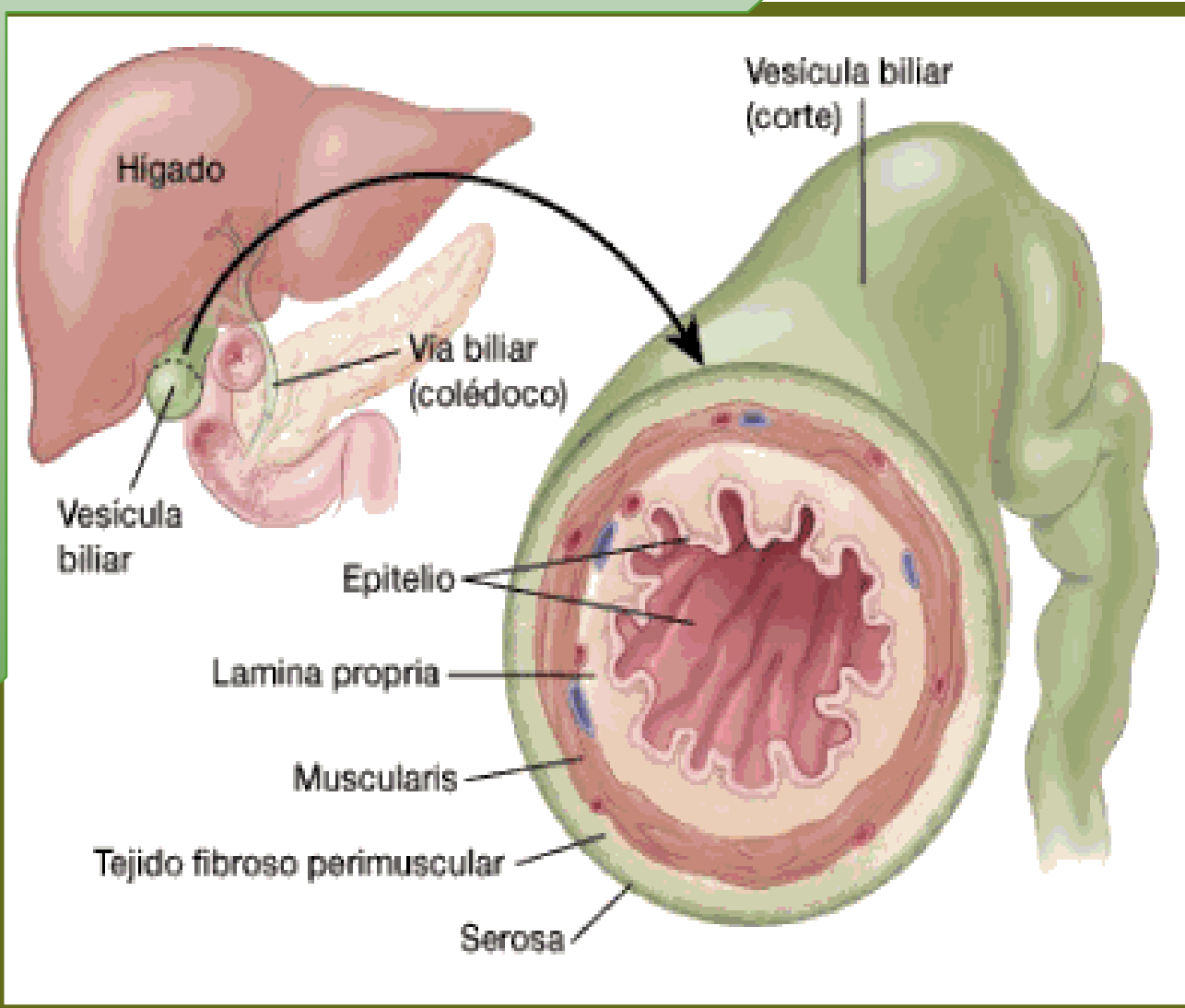
- **Anomalías en la composición de la bilis.**
- **Extasía de la bilis.**
- **Inflamación de la vesícula biliar.**



COLECISTITIS

Inflación de la vesícula biliar ocasionada principalmente por cálculos y con menos frecuencia por barro biliar, en raras ocasiones ningunas de estas están presentes.

CANCER DE VESICULA



- Hallazgo casual por **Colecistectomía** 1-2%
- Síntomas de enfermedad avanzada: Baja de peso, ictericia, dolor en HD, masa palpable, adenopatías, mal vaciamiento gástrico, anorexia, coluria.
- Por metástasis: a Hígado, Pulmón, Óseas, Suprarrenales, Piel.
- Hallazgo ecográfico de pólipos.
- Aumento de iNOS o COX-2