



Súper nota

Nombre del Alumno: Lizbeth Jiménez Álvarez

Nombre del tema: Problemas hepáticos

Parcial :

Nombre de la Materia : Patología del adulto

Nombre del profesor: doc. Jaime heleira

Nombre de la Licenciatura : Lic. Enfermería

Cuatrimestre: 6 cuatrimestre

PROBLEMAS HEPATICOS

HEPATITIS

HEPATITIS

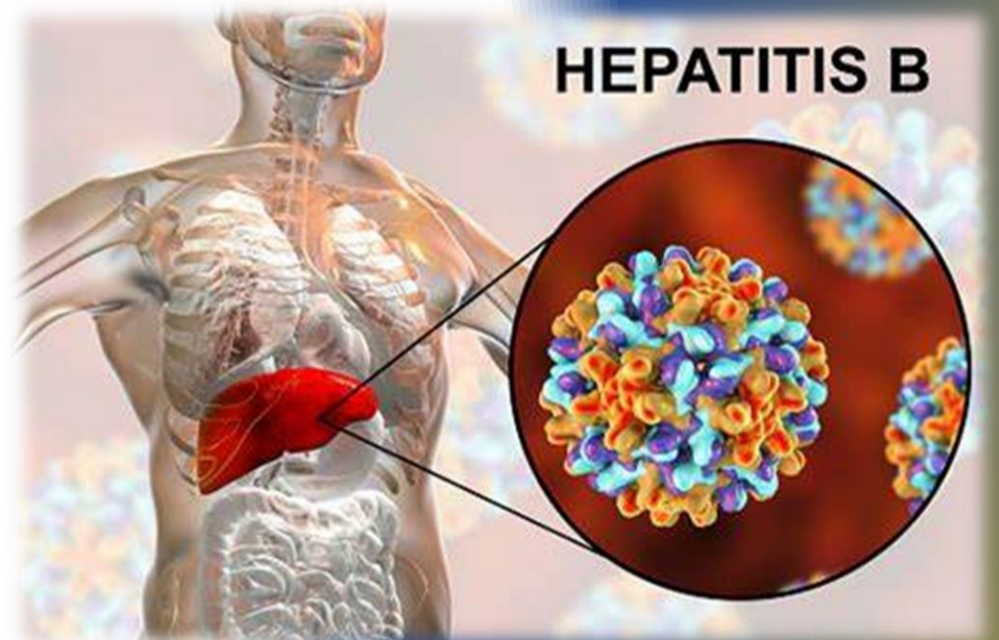
"Hepatitis" significa inflamación del hígado. Cualquier persona puede contraer hepatitis. Los tipos más comunes son la hepatitis A, hepatitis B y hepatitis C dando paso a la hepatitis viral aguda.

HEPATITIS A

Es una infección del hígado sumamente contagiosa causada por el virus de la hepatitis A. Es uno de varios tipos de virus de hepatitis que causa inflamación y afecta al funcionamiento del hígado.



HEPATITIS B

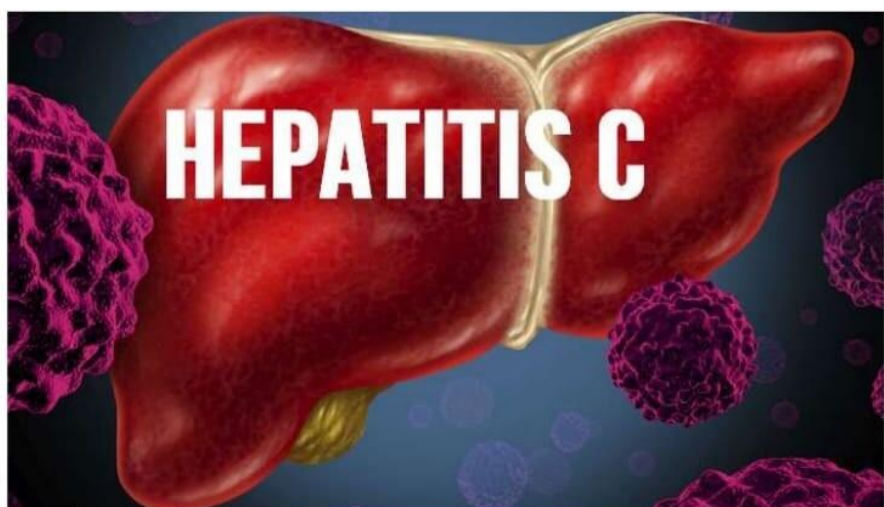


HEPATITIS B

Puede contraer hepatitis B a través del contacto con la sangre, el semen u otros líquidos corporales de una persona infectada. La hepatitis B generalmente no presenta síntomas.

HEPATITIS C

Puede contraer hepatitis C de las mismas maneras que la hepatitis B, no hay vacuna contra la hepatitis C. La mayoría de las personas no presenta síntomas hasta que el virus ya causó daño hepático.



CIRROSIS HEPATICA

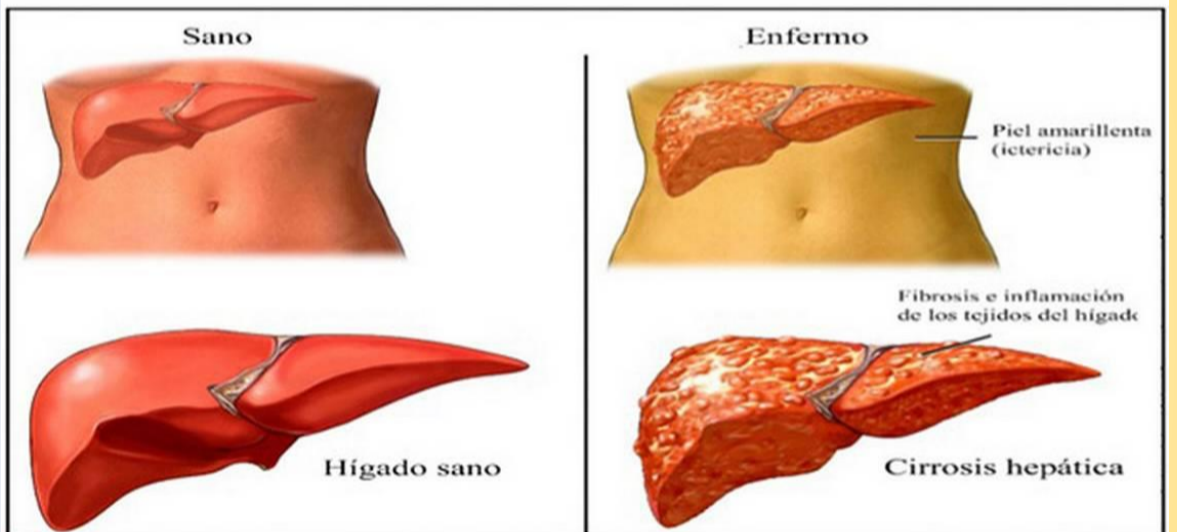
¿QUE ES ?

Es una etapa tardía de la cicatrización (fibrosis) del hígado producto de muchas formas de enfermedades hepáticas, como la hepatitis y el alcoholismo crónico.

SINTOMAS

Por lo general, no da señales ni tiene síntomas hasta que las lesiones hepáticas se hacen grandes. Algunos síntomas pueden ser: fatiga, pérdida de apetito, náuseas, aparición de hemorragias entre otros.

CIRROSIS



CAUSAS

Entre las causas están: abuso crónico de alcohol, hepatitis viral crónica, fibrosis quística, acumulación de grasa en el hígado, entre otros.

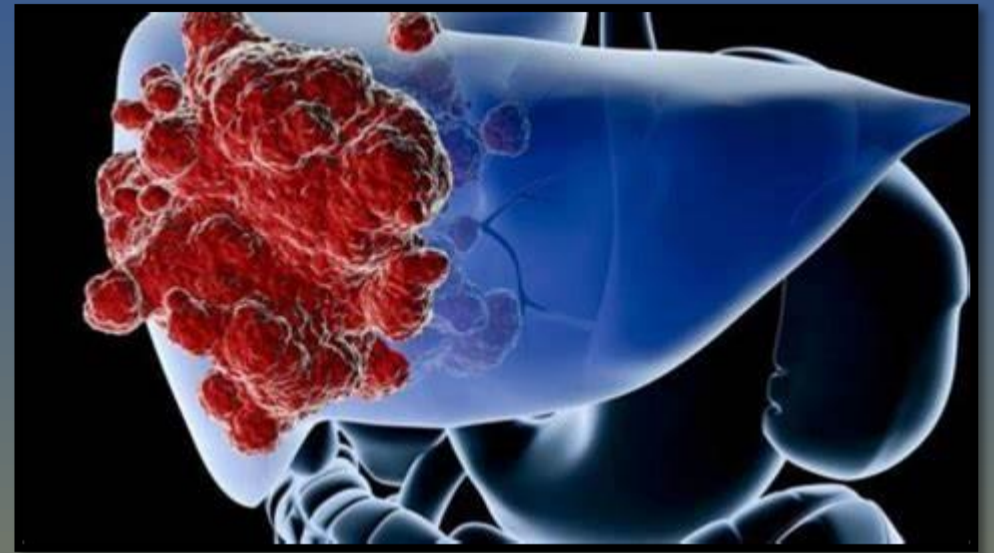
FACTORES DE RIESGO

Consumir demasiado alcohol. El consumo excesivo de alcohol es un factor de riesgo de la cirrosis.
Tener sobrepeso. Ser obeso aumenta el riesgo de padecer enfermedades que pueden causar cirrosis, como esteatosis hepática no alcohólica y esteatohepatitis no alcohólica.
Padecer hepatitis viral. No todas las personas con hepatitis crónica desarrollarán cirrosis, pero es una de las causas principales de enfermedad hepática a nivel mundial.

CANCER DE HIGADO

¿QUE ES?

Es un cáncer que comienza en las células hepáticas. El cáncer que se disemina al hígado es más común que el cáncer que comienza en las células hepáticas.



CAUSAS

Se conoce la causa del cáncer de hígado, como en el caso de las infecciones crónicas por hepatitis. Pero a veces el cáncer de hígado ocurre en personas sin enfermedades preexistentes y no está claro qué lo causa.

SINTOMAS

La mayoría de las personas no tienen signos ni síntomas en las primeras etapas del cáncer primario de hígado. Algunos síntomas son: pérdida de peso, vomito, náuseas, pérdida de apetito, hinchazón abdominal, entre otros.

FACTORES DE RIESGO

Algunos de los factores que aumentan el riesgo de padecer cáncer primario de hígado son: Ciertas enfermedades hepáticas hereditarias, Diabetes, Enfermedad del hígado graso no alcohólico, Consumo excesivo de alcohol. Etc.



PROBLEMAS BILIARES: COLELITIASIS

¿QUEES?

La coelitiasis, o cálculos biliares, es una acumulación de depósitos endurecidos de fluido digestivo en la vesícula biliar.



Cuales son los síntomas?



SINTOMAS

Muchos pacientes que padecen esta afección no presentan síntomas, ya que estos cálculos, normalmente, suelen detectarse en una radiografía, una cirugía abdominal u otro procedimiento médico similar.

CAUSAS

Se puede producir por un exceso de bilirrubina en la bilis, si la bilis contiene un exceso de colesterol que se va acumulando, otras razones por las que se puede producir una coelitiasis son la diabetes.

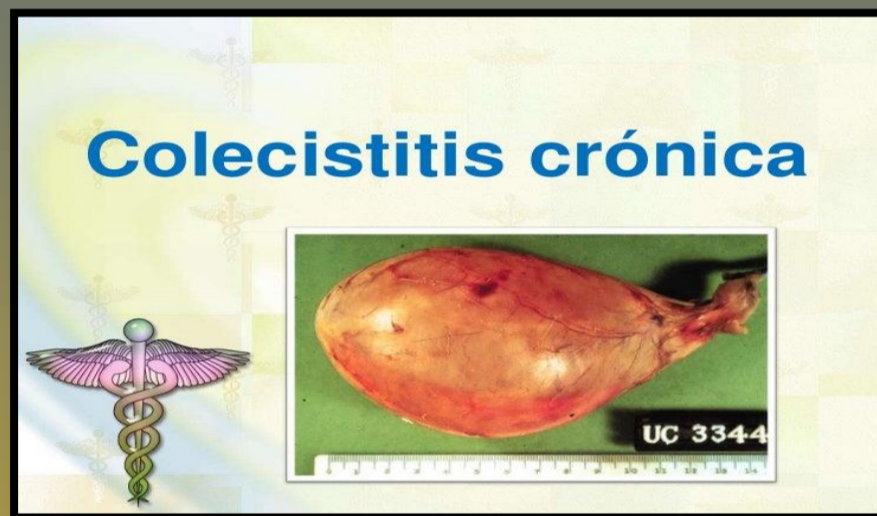
TIPOS

Los tipos de cálculos biliares se dividen en dos, dependiendo de cuales sean las causas de su formación:
Cálculos biliares de colesterol: normalmente se componen de colesterol no disuelto, pero que también pueden concentrar otros componentes. Son los más comunes.
Cálculos biliares de pigmento: producidos por un exceso de bilirrubina compuesto entre un 40 y un 60 por ciento de dicha sustancia y en un 30 por ciento de colesterol.

COLECISTITIS

¿QUEES?

Es la inflamación de la vesícula, generalmente debida a la obstrucción de la salida de bilis de su interior por un cálculo (una piedra), lo que se denomina colelitiasis.



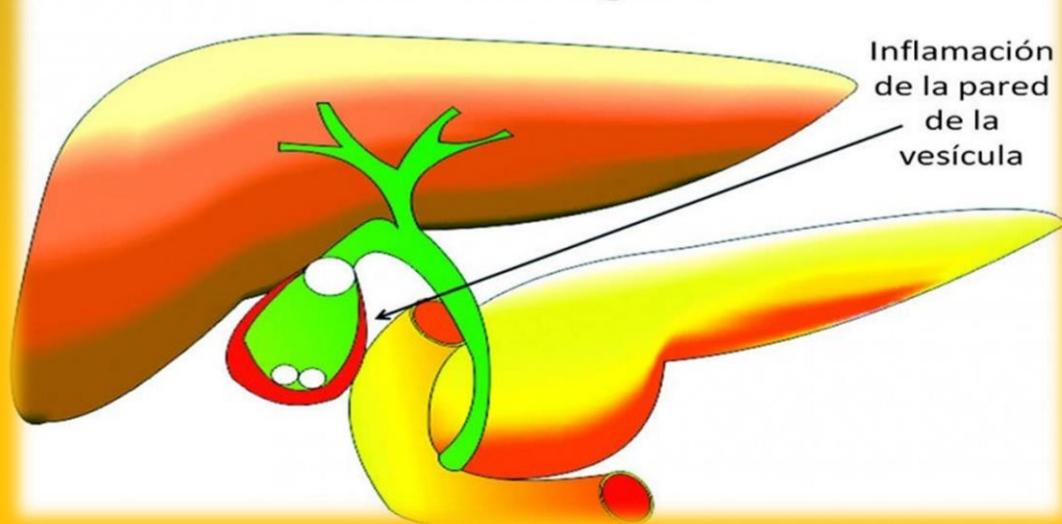
CAUSA

La causa más frecuente que precipita una colecistitis aguda es la presencia de piedras en la vesícula. En algunos casos, puede haber colecistitis sin la presencia de piedras.

SINTOMAS

Suele producirse fiebre, en general moderada, náuseas, vómitos y dolor en la parte superior derecha del abdomen.

Colecistitis aguda



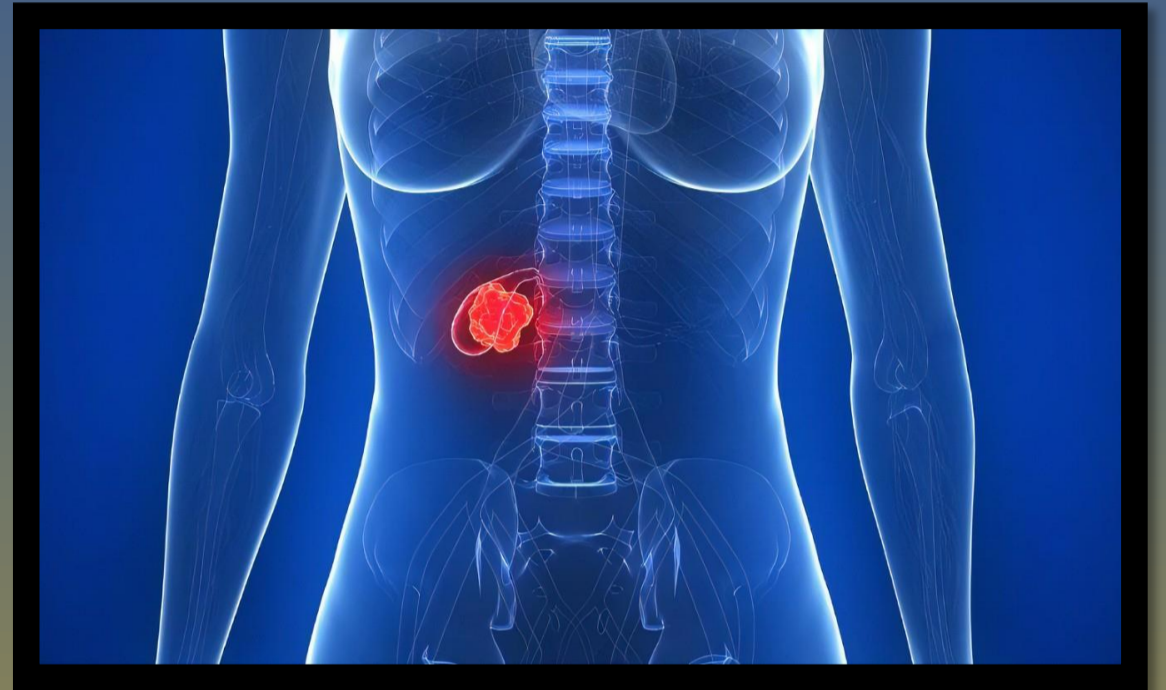
TIPOS DE COLECISTITIS

- Colecistitis agudas se produce por obstrucción litiásica del cístico.
- La colecistitis crónica es causada por ataques leves y repetitivos de colecistitis aguda que producen un engrosamiento de las paredes de la vesícula biliar y fibrosis de la misma

CANCER DE VESICULA

¿QUE ES?

Es un crecimiento anormal de células que comienza en la vesícula biliar. El cáncer de vesícula es poco frecuente.



SINTOMAS

Algunos signos y síntomas del cáncer de vesícula pueden ser:

- Dolor abdominal, especialmente en la parte superior derecha del abdomen
- Hinchazón abdominal
- Pérdida de peso sin intentarlo
- Color amarillento de la piel y en la parte blanca de los ojos (ictericia)

CAUSA

Las causas del cáncer de vesícula no están claras.
Los médicos saben que el cáncer de vesícula se forma cuando las células sanas de la vesícula manifiestan cambios (mutaciones) en su ADN

BIBLIOGRAFIA: antología

<https://www.mayoclinic.org/espanol>

<https://www.mayoclinic.org>

<https://cuidateplus.marca.com>

<https://www.redaccionmedica.com>