



**Mi Universidad**

**Súper nota**

*Nombre del Alumno: Maybeth del socorro Bautista Gómez*

*Nombre del tema: padecimiento de hígado y vías biliares*

*Parcial: I er*

*Nombre de la Materia: patología del adulto*

*Nombre del profesor: Doc. Jaime Helarúa Ceron*

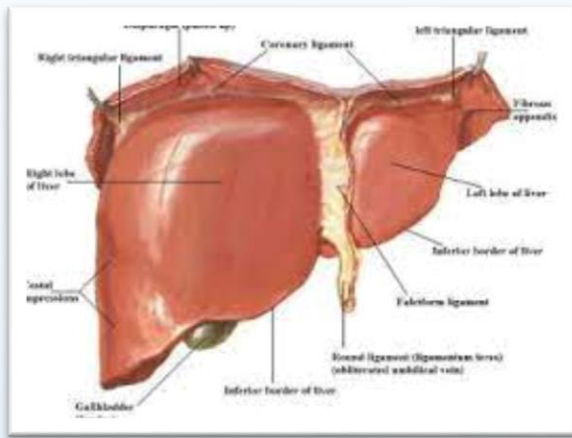
*Nombre de la Licenciatura: enfermería*

*Cuatrimestre: 6to*

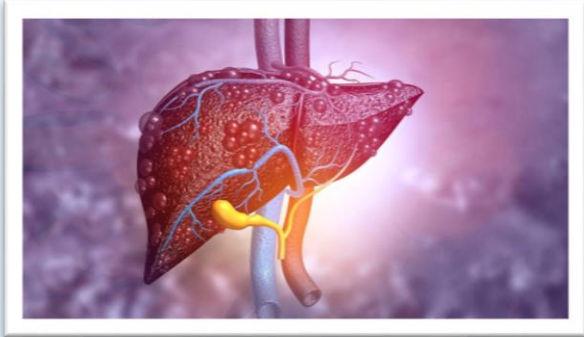


*Pichucalco, Chiapas a 14 de junio del 2022*

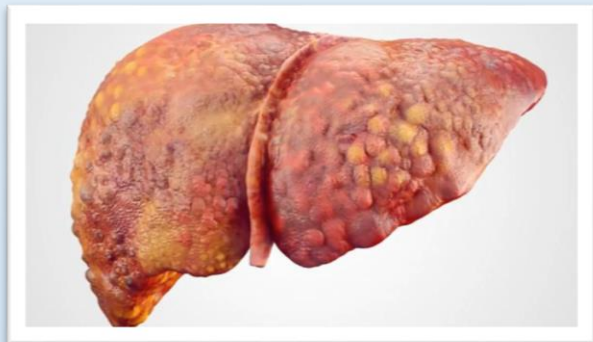
El hígado es el órgano visceral más grande del cuerpo; pesa alrededor de 1,3 kg en el adulto. Se ubica por debajo del diafragma y ocupa gran parte del hipocondrio derecho



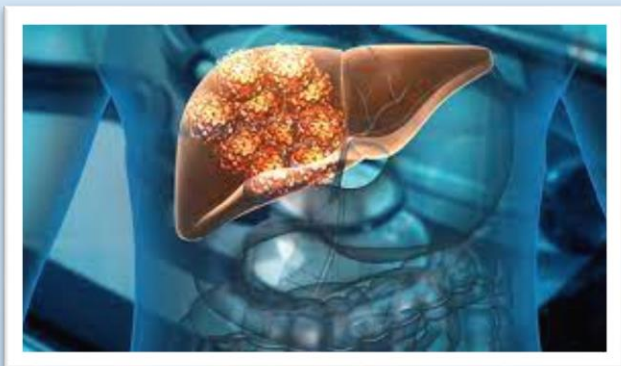
La palabra “**hepatitis**” significa inflamación del hígado. Cualquier persona puede contraer hepatitis. Los tipos más comunes son **la hepatitis A, hepatitis B y hepatitis C** dando paso a **la hepatitis viral aguda**



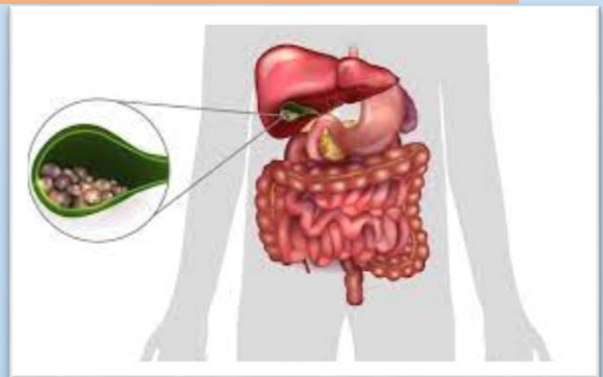
Cirrosis hepática se refiere a la cicatrización del hígado que da como resultado una función hepática anormal como consecuencia de una lesión hepática crónica (de largo plazo).



El cáncer del hígado es el segundo cáncer más común en el mundo. Los virus de la hepatitis B y C a veces pueden causar cáncer, porque cambian el ADN de las células hepáticas, el código genético que da las instrucciones de reproducción a la célula cuando se apoderan de las células para multiplicarse.

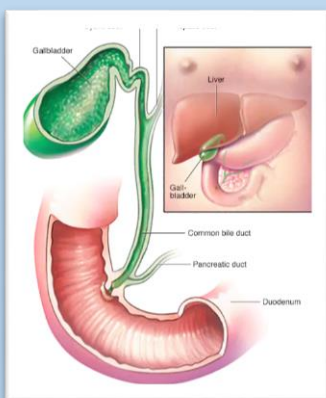


Presencia de litios (cálculos) en la vesícula biliar. Las causas más frecuentes de enfermedad del árbol biliar son la coledocistitis y la colecistitis. Tres factores contribuyen al desarrollo de la coledocistitis: anomalías en la composición de la bilis, estasia de la bilis e inflamación de la vesícula biliar



### COLECISTITIS

Inflación de la vesícula biliar ocasionada principalmente por cálculos y con menos frecuencia por barro biliar, en raras ocasiones ninguna de estas están presentes. Colecistitis agudas se produce por obstrucción litiasica del cístico



### CÁNCER DE VESÍCULA.

Las neoplasias de la vía biliar son infrecuentes y se asocian a una alta mortalidad y mal pronóstico. El cáncer de la vesícula biliar es difícil de diagnosticar

