



**Mi Universidad**

**super nota**

*Nombre del Alumno: Rosalinda Santiago Ramírez*

*Nombre del tema: padecimientos de hígado y vías biliares*

*Nombre de la Materia: patología del adulto*

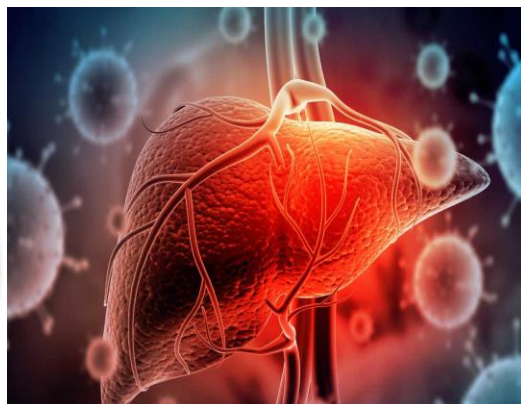
*Nombre del profesor. Lic. Jaime Heleria*

*Nombre de la Licenciatura: Enfermería*

*Cuatrimestre: 6to*

## HEPATITIS

La hepatitis es la inflamación del hígado. Inflamación es la hinchazón de órganos que ocurren cuando se lesionan o infectan, y puede dañar su hígado. La hinchazón y daño puede afectar el buen funcionamiento de este.



El tratamiento depende del tipo de hepatitis. La hepatitis viral se puede tratar con medicamentos virales.

Existen diferentes tipos de hepatitis, con diferentes causas:

- La hepatitis viral es el tipo más común. Es causada por uno de varios tipos, los virus de la hepatitis A, B, C, D y E.
- La hepatitis alcohólica es causada por el consumo excesivo de alcohol.
- La hepatitis tóxica puede ser causada por ciertos venenos, productos químicos, medicamentos o suplementos.
- La hepatitis autoinmune es un tipo crónico en el que su sistema inmunitario ataca su hígado.

### Hepatitis TIPOS

Tipo A	Tipo B	Tipo C	Tipo D
<b>Leve</b> <b>Se Transmite</b>	<b>Grave</b> <b>Se Transmite</b>	<b>Más grave</b> <b>Se Transmite</b>	<b>Muy grave</b> <b>Se Transmite</b>
<ul style="list-style-type: none"> <li>Agua o alimentos contaminados</li> <li>Via oral o fecal</li> </ul>	<ul style="list-style-type: none"> <li>Contacto con sangre, semen y fluidos corporales infectados</li> <li>Jeringuillas, agujas, cuchillas...</li> <li>Contagio al feto</li> </ul>	<ul style="list-style-type: none"> <li>Contacto con <b>sangre infectada</b>: transfusiones no seguras, jeringuillas, agujas...</li> <li>Contagio madre - hijo</li> </ul>	<ul style="list-style-type: none"> <li>Necesitas tener <b>Hepatitis B</b></li> <li>Contacto con <b>sangre infectada</b>: transfusiones no seguras, jeringuillas, agujas...</li> </ul>
<b>Vacunación</b>	<b>Vacunación</b>	<b>Vacunación</b>	<b>Vacunación contra la hepatitis B</b>
<b>Síntomas</b> Piel amarillenta, cansancio, vómitos <b>No daña el hígado de forma permanente</b>	<b>Síntomas</b> Cronificación con o sin síntomas: ictericia, cirrosis, cáncer hepático	<b>Síntomas</b> Cronificación con o sin síntomas: cirrosis, cáncer	<b>Síntomas</b> Cronificación, síntomas agudos: ictericia, fiebre, cirrosis, cáncer



## Síntomas de #Hepatitis



La #Hepatitis puede no presentar síntomas. Ante cualquier signo de alarma acude a tu unidad de salud.

**#JuntosPrevenimos**



Los signos y síntomas característicos de la hepatitis son:

Ictericia (coloración amarillenta de la piel y ojos, orina oscura y heces pálidas);

Pérdida de apetito.

Aumento en el tamaño del hígado (hepatomegalia) y con dolor a la palpación.

Dolor abdominal, Náuseas, vómitos y fiebre.

# CIRROSIS HEPATICA

Cirrosis hepática se refiere a la cicatrización del hígado que da como resultado una función hepática anormal como consecuencia de una lesión hepática crónica (de largo plazo).

Las causas más comunes de la cirrosis son: enfermedad hepática alcohólica: daño al hígado y a su función debido al abuso del alcohol link. enfermedad del hígado graso no alcohólico y esteatohepatitis no alcohólica. hepatitis C crónica.



En un principio, los pacientes pueden experimentar fatiga, debilidad y pérdida de peso. Durante las etapas posteriores, pueden desarrollar ictericia (color amarillento de la piel), hemorragia gastrointestinal, hinchazón abdominal y confusión.

## Tratamiento de la Cirrosis

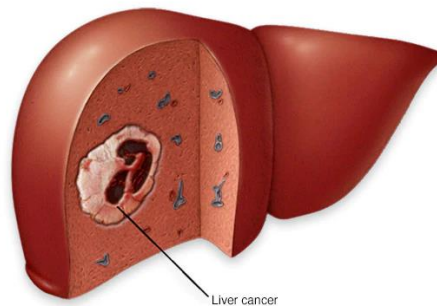
- Profilaxis de las complicaciones:
- **Ascitis:** dieta pobre en sal, espironolactora (50 mg x d), evitar AINES y ASA
- **Hemorragia digestiva:** betabloqueantes
- **Encefalopatía hepática:** lactosa, lactilol, evitar sedantes

102

El tratamiento definitivo de la cirrosis es el trasplante hepático. Se realiza en los pacientes en que se estima una supervivencia menor de dos años, a consecuencia de esa enfermedad, y en los que no existe contraindicación para realizarlo por otros motivos.

# CANCER DE HIGADO

El cáncer de hígado es un cáncer que comienza en las células hepáticas. Se pueden formar varios tipos de cáncer en el hígado. El tipo más común de cáncer de hígado es el carcinoma hepatocelular, que comienza en el tipo principal de célula hepática (hepatocito).



© MAYO FOUNDATION FOR MEDICAL EDUCATION AND RESEARCH. ALL RIGHTS RESERVED.

## Síntomas

La mayoría de las personas no tienen signos ni síntomas en las primeras etapas del cáncer primario de hígado. Cuando existen señales y síntomas, estos pueden incluir los siguientes:

1. Pérdida de peso sin proponértelo
2. Pérdida de apetito
3. Dolor en la parte alta del abdomen
4. Náuseas y vómitos
5. Debilidad y fatiga general
6. Hinchazón abdominal
7. Decoloración amarillenta de la piel y la parte blanca de los ojos (ictericia)
8. Heces blancas o blanquecinas

## Signos y síntomas:

El hepatocarcinoma a menudo no muestra síntomas hasta las etapas avanzadas de la enfermedad<sup>7</sup>, pero algunas personas podrían experimentar<sup>7</sup>:



### Diagnóstico del cáncer de hígado



El tratamiento varía, pero puede incluir la extracción de una parte del hígado, trasplante, quimioterapia y, en algunos casos, radioterapia.



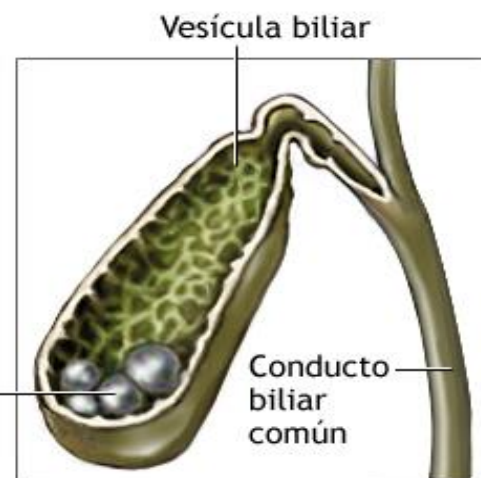
# PROBLEMAS BILIARES

## COLELITIASIS

La colestiasis es la formación de piedras (cálculos) en el interior de la vesícula biliar. En muchas ocasiones no producen ningún tipo de problemas y son diagnosticadas de forma accidental, al hacerse una radiografía del abdomen o una ecografía.



Cálculos en la vesícula biliar



Complicaciones:

1. Inflamación de la vesícula.
2. Obstrucción del conducto colédoco
3. Obstrucción del conducto pancreático
4. Cáncer de vesícula

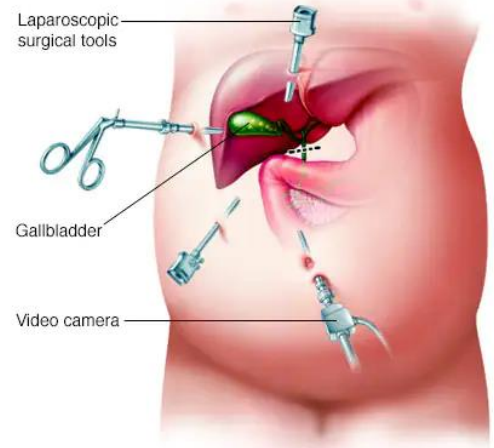


Puede no presentar síntomas, pero las personas pueden sufrir:  
 Áreas de dolor: abdomen superior derecho o espalda  
 Gastrointestinales: indigestión, náusea o vómitos  
 También comunes: calambres abdominales por cálculos biliares

CONSEJOS de tu farmacéutico **PIEDRAS EN LA VESÍCULA SÍNTOMAS**

1. Dolor agudo e intenso localizado en el cuadrante superior derecho del abdomen (cólico biliar) y que se irradia a la espalda.
2. Pueden aparecer náuseas y vómitos.
3. La presencia de fiebre y escalofríos puede hacer sospechar de una inflamación de la vesícula (colecistitis).
4. Si se producen cambios en el color de la orina (oscura, tipo cola), de las heces (blanquecinas-arcillosas) o en el tono de la piel (color amarillo de piel) se debe sospechar la obstrucción de la vía biliar por la salida de alguno de las litiasis a la vía biliar (coledocolitiasis).

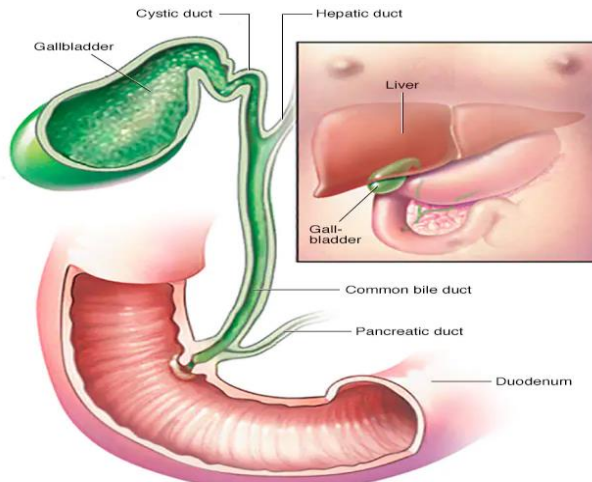
El tratamiento común para los cálculos biliares es la cirugía para extirpar la vesícula biliar. En ocasiones, los médicos pueden usar tratamientos no quirúrgicos para tratar los cálculos de colesterol, pero los cálculos de pigmento por lo general requieren cirugía.



© MAYO FOUNDATION FOR MEDICAL EDUCATION AND RESEARCH. ALL RIGHTS RESERVED.

COLECISTITIS

La colecistitis es una inflamación de la vesícula. En la mayoría de los casos, la colecistitis se produce por cálculos biliares que obstruyen el tubo que sale de la vesícula. Esto se da como consecuencia de una acumulación de bilis que puede causar inflamación.



© MAYO FOUNDATION FOR MEDICAL EDUCATION AND RESEARCH. ALL RIGHTS RESERVED.

Si no se la trata, la colecistitis puede producir complicaciones graves que, a veces, pueden poner en peligro la vida, como la rotura de la vesícula. El tratamiento de la colecistitis suele consistir en la extirpación de la vesícula.

## COMPLICACIONES

1. Infección en la vesícula.
2. Muerte del tejido de la vesícula.
3. Desgarro de la vesícula

Los signos y síntomas de la colecistitis son:

Dolor intenso en la parte superior derecha o en el centro del abdomen

Dolor que se extiende al hombro derecho o a la espalda

Dolor con la palpación del abdomen

Náuseas, Vómitos y fiebre

## LOS SIGNOS Y SÍNTOMAS DE LA COLECISTITIS

Dolor que se extiende al hombro derecho o a la espalda

Dolor intenso en la parte superior derecha o en el centro del abdomen

Dolor con la palpación del abdomen



NAÚSEAS



FIEBRE



# CANCER DE VESICULA

El cáncer de vesícula biliar es un crecimiento anormal de células que comienza en la vesícula biliar.



Algunos signos y síntomas del cáncer de vesícula pueden ser:

Dolor abdominal, especialmente en la parte superior derecha del abdomen

Hinchazón abdominal

Pérdida de peso sin intentarlo

Color amarillento de la piel y en la parte blanca de los ojos (ictericia)

**CÁNCER DE VESÍCULA**

Algunos signos y síntomas:

- ▶ Dolor abdominal
- ▶ Fiebre
- ▶ Náuseas
- ▶ Ictericia (ojos amarillos)

**TRATAMIENTO:**

- ☑ Colecistectomía Laparoscópica

956105799 | Av. Juan de Loyola 823 Santa María, Ica

El tratamiento depende de la etapa.

El tratamiento puede incluir cirugía, radioterapia y quimioterapia.



## BIBLIOGRAFIA

<https://medlineplus.gov/spanish/hepatitis.html#:~:text=La%20hepatitis%20es%20la%20inflamaci%C3%B3n,buen%20funcionamiento%20de%20este%20%C3%B3rgano.>

<https://www.mayoclinic.org/es-es/diseases-conditions/cirrhosis/symptoms-causes/syc-20351487>

<https://www.mayoclinic.org/es-es/diseases-conditions/liver-cancer/symptoms-causes/syc-20353659>

<https://www.mayoclinic.org/es-es/diseases-conditions/gallstones/symptoms-causes/syc-20354214>

[https://www.mayoclinic.org/es-es/diseases-conditions/cholecystitis/symptoms-causes/syc-20364867#:~:text=La%20colecistitis%20ocurre%20cuando%20la,la%20ves%C3%ADcula%20\(c%C3%A1lculos%20biliales\).](https://www.mayoclinic.org/es-es/diseases-conditions/cholecystitis/symptoms-causes/syc-20364867#:~:text=La%20colecistitis%20ocurre%20cuando%20la,la%20ves%C3%ADcula%20(c%C3%A1lculos%20biliales).)