



Mi Universidad

Mapa Conceptual.

Nombre del Alumno: Mitzy Yuliana Escobar Martínez.

Nombre del tema: Generalidades, Órganos y Sistemas.

Parcial: 1er Parcial.

Nombre de la Materia: Fisiopatología I.

Nombre del profesor: LNU. Daniela Monserrat Méndez Guillén.

Nombre de la Licenciatura: Licenciatura en Nutrición.

Cuatrimestre: 2do Cuatrimestre.

PASIÓN POR EDUCAR

Conceptos Básicos

Morfología

Disciplina encargada

Estudiar la estructura del organismo

Constituida

Anatomía

Estudia

Estructura y forma del cuerpo humano

Se divide

Anatomía topográfica

Divide el cuerpo en unidades imaginarias

Anatomía Funcional

Busca correlación

Existente entre las formas del organismo

Fisiología

Estudia

Funciones de los seres vivos

En estado

Normal

A células, órganos y sistemas

Anormal

Estudiada

Fisiopatología

Describe

Historia de la enfermedad

Dividida

F. Inicial

F. Clínica

F. Resolución

Embriología

Estudia

Origen y desarrollo prenatal

Aparato respiratorio

Vías respiratorias

Nariz

Compuesto

Huesos nasales

P. Maxilar superior

P. Nasal del hueso frontal

Faringe

Dividida

Nasofaringe

Orofaringe

Laringofaringe

Laringe

Encargada

Fonación

Actúa como

Válvula

Tráquea

Da lugar

Bronquios

Derecho

3 lóbulos

Izquierdo

2 lóbulos

Al dividirse

Forma Bronquiolos

Impiden

Entrada de aire

Hacia los

Alveolos

Realiza

Intercambio gaseoso

Dentro

Pulmones

Tienen forma

Semicono

Contenidos

Saco pleural

Divididos en

Derecho

Lóbulos

Superior

Medio inferior

Izquierdo

Lóbulos

Superior

Inferior

Sistema Óseo

Se divide

Esqueleto axial

Formado

80 huesos

Cabeza

Cuello

Tronco

Esqueleto apendicular

Formado

126 huesos

Miembros

Cintura

escapular y

pelviana

Constituido

Huesos

Tipos

Largos

Cortos

Planos

Irregulares

Sesamoideos

Funciones

Sostén

Protección a

órganos

Movimiento

Homeóstasis

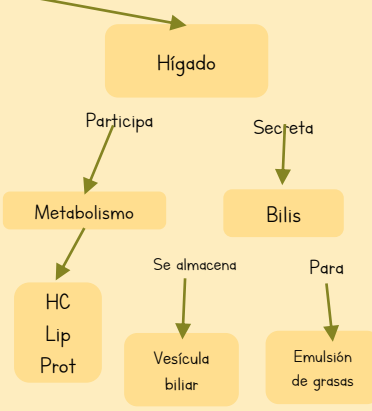
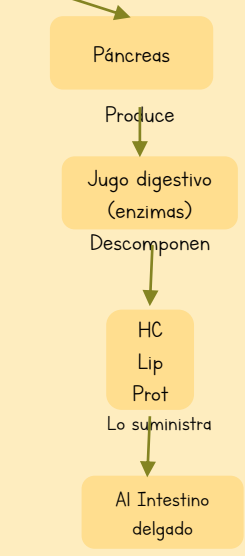
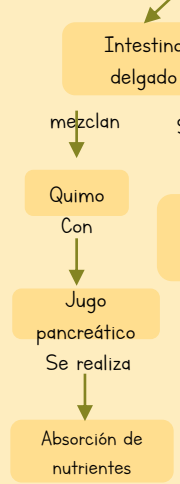
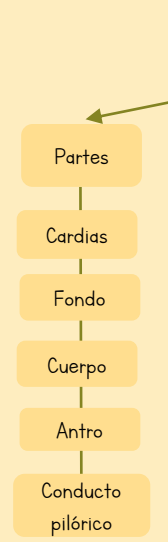
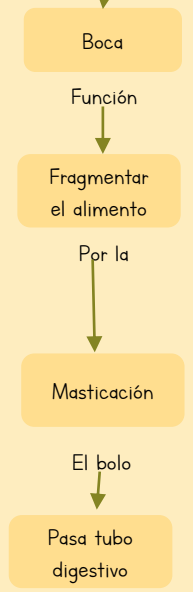
de minerales

Sistema digestivo

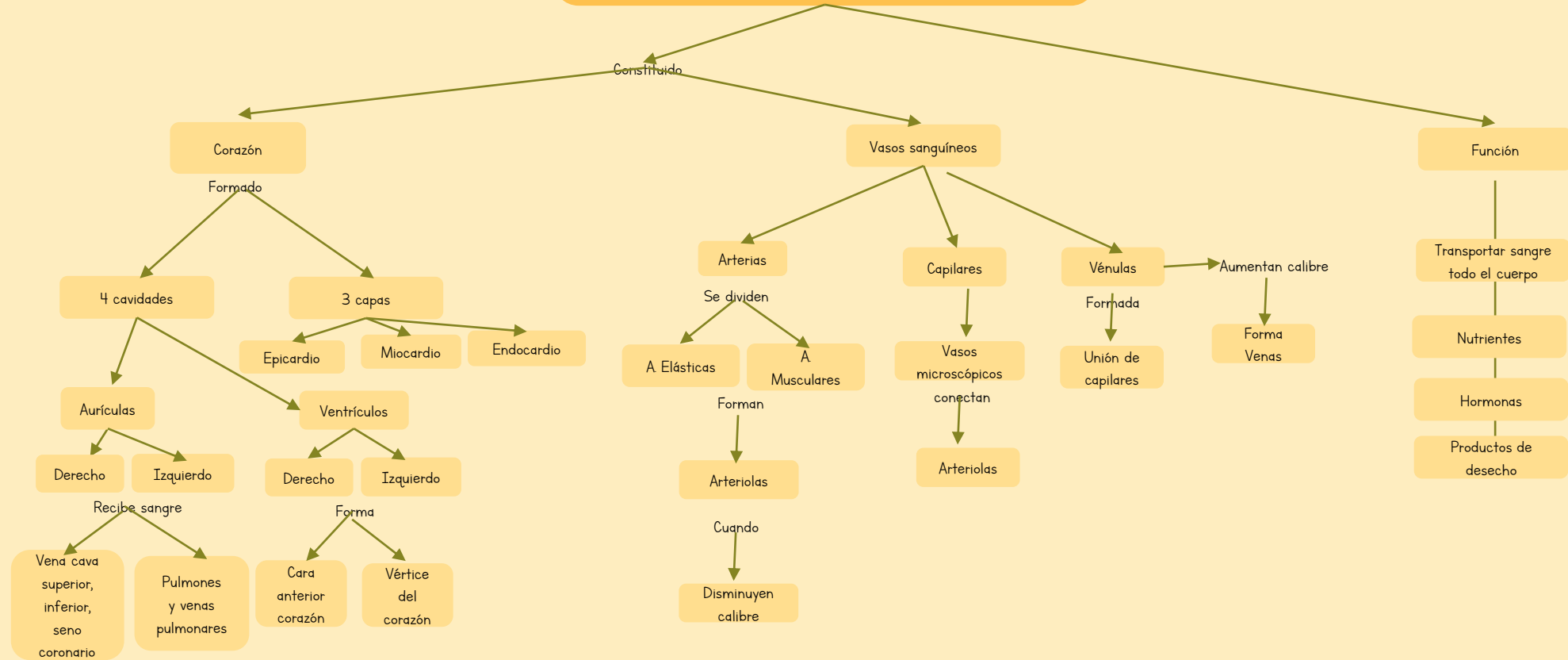
Órganos

Funciones

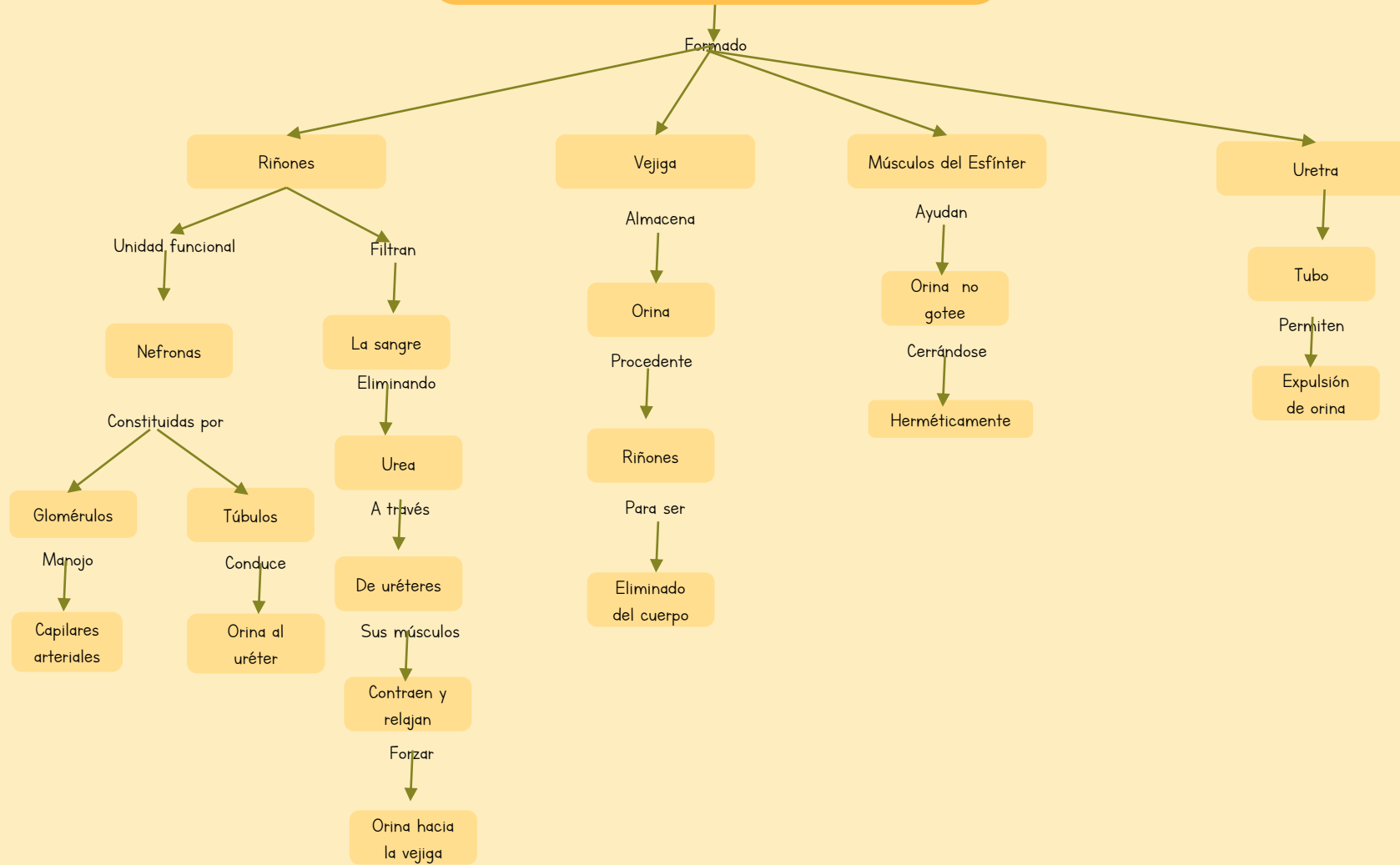
Inicia con



Aparato circulatorio



Aparato genito-urinario



Fuentes de Consulta

Libro de Fisiopatología UDS. (s. f.). [Libro electrónico]. En *Generalidades, Órganos y Sistemas* (pp13-73.). Recuperado el 17 de mayo de 2022 de

<https://plataformaeducativauds.com.mx/assets/docs/libro/LNU/f3891bf3fb60a10d0b4a6ad8419b8c7b-LC-LNU306%20FISIOPATOLOGIA%20I.pdf>