



# Mi Universidad

*Nombre del Alumno: Karina Rueda Cordero*

*Nombre de la Materia: Salud Pública*

*Nombre del profesor: LE Sandra Guadalupe Hernández Hernández*

*Nombre de la Licenciatura: Licenciatura en Enfermería*

*Cuatrimestre: 3° "C"*

*Comitán, Chiapas; Mayo – Agosto 2022*



## DEMOGRAFÍA

Estudia estadísticamente la estructura y la dinámica de las poblaciones, así como los procesos concretos que determinan su formación, conservación y desaparición.

Hay dos tipos:

- Demografía Estática (dimensión, territorio, estructura)
- Demografía Dinámica (estudia a las personas desde el punto de vista evolutivo)

### CARACTERÍSTICAS DEM Y EPID DE LA POBLACIÓN

*El estudio del estado y de la dinámica poblacional y su evolución, son fundamentales a fin de diseñar programas para el desarrollo de los pueblos.*



### ENFOQUE DE RIESGO

Las características que perfilan a un grupo considerado vulnerable.

- Personas de 75 años y mas
- Ancianos que viven solos
- Ancianos solos, enfermos o inválidos graves
- Matrimonios de ancianos que viven solos
- Matrimonios de ancianos con uno discapacitado
- Ancianas solteras y viudas
- Ancianos sin hijos
- Ancianos institucionalizados
- Ancianos que viven con ayuda del Estado

### ECONOMÍA Y SALUD

✓ El crecimiento económico es un determinante básico para la elevación de las condiciones de salud de una población

✓ Una elevación del nivel de desarrollo económico significaría tener mayores recursos para elevar los niveles de salud, así como una mayor disponibilidad de bienes y servicios para elevar la calidad de la vida

✓ En el caso de México y Colombia coexisten sistemas de servicios de salud públicos y privados, pero con una baja cobertura de los servicios de salud en general

✓ Las condiciones de bienestar y de salud en general están estrechamente vinculadas con las condiciones de la vivienda, disponibilidad de alimentos y de ingreso, junto con la disponibilidad de adecuados servicios de salud y educativos.

✓ La economía de la salud es la ciencia que estudia las consecuencias de la escasez en el sistema de salud. Se divide en:

- **macroeconomía** (estudia los fenómenos económicos en función de todo el sistema)
- **microeconomía** (estudia el comportamiento económico de los productores y consumidores individuales)



## RECURSOS ECONÓMICOS PARA LA SALUD

La planificación sanitaria debe basarse en las necesidades de salud sentidas por la población y en su situación de salud

Entre los mecanismos más comunes de financiamiento del sector sanitario figuran los fondos públicos, los seguros de salud, el cobro a los usuarios, la seguridad social y la cooperación internacional.

Entre los factores clave del incremento del gasto en la salud se encuentran el envejecimiento de la población; el desarrollo de la tecnología; los pagos al personal; el precio de los medicamentos; las nuevas enfermedades y las enfermedades reemergentes; los problemas de origen ambiental; las necesidades de investigación y capacitación; y la gestión administrativa.

## INTERACCIÓN ENTRE PERSONA Y COMUNIDAD

La participación de la comunidad en salud es un componente fundamental de la estrategia de Atención Primaria de Salud (APS)

*"Proceso de auto transformación de los individuos en función de sus propias necesidades y las de comunidad, que crea en ellos en sentido de responsabilidad en cuanto a su bienestar y al de su comunidad, así como la capacidad de actuar consciente y constructivamente en el desarrollo" (OPS/OMS).*

Los servicios de salud deben estar insertos en las comunidades, los que deben definir sus propios objetivos, movilizar sus recursos y evaluar sus esfuerzos.

Para que la participación de la comunidad sea efectiva, deberá ser: • Activa • Consciente • Responsable • Deliberada • Organizada • Sostenida

Los programas operativos de salud en las comunidades, especialmente rurales y urbanas marginadas, requieren la participación consciente y organizada de las personas, las familias y los grupos comunitarios.

La familia es la institución social básica en el seno de la cual se determina el comportamiento reproductivo, las estructuras de socialización, el desarrollo emocional y las relaciones con la comunidad

La promoción en salud puede entenderse como un proceso orientado hacia la toma de conciencia de la realidad, la identificación de los problemas prioritarios y la búsqueda de soluciones en salud con la participación plena de individuos, familias y grupos comunitarios

Los determinantes sociales de la salud son las condiciones en las que vivimos, aprendemos, trabajamos y jugamos. Estas condiciones pueden influir en su salud y bienestar y los de su comunidad, por ejemplo:

- Educación
- Ingresos
- Vivienda
- Acceso a la salud







# ENFERMERIA COMUNITARIA

La ciencia y el arte de la enfermería en salud comunitaria se basan en las ciencias físicas, biológicas y de la conducta..

La enfermería en salud comunitaria tiene como sujeto a la comunidad global y sus acciones están dirigidas a la población como un todo.

## ENFOQUES DE SALUD COMUNITARIA


- ✓ ENFOQUE DE DETERMINANTES DE SALUD
- ✓ ENFOQUE DE COMPETENCIA
- ✓ ENFOQUE CONDUCTUAL

## SUS ROLES

- Educador
- Administrador
- Investigador
- Defensora de la familia
- Gestora y coordinadora
- Consultora


## METAPARADIGMAS

Son los conceptos globales del fenómeno de interés de la disciplina de enfermería; Persona, Salud, entorno y enfermería



## MODELO DE PROMOCION A LA SALUD DE NOLA PENDER

IDENTIFICA EN EL INDIVIDUO FACTORES **COGNITIVOS-PRECEPTUALES** QUE SON MODIFICADOS POR LAS CARACTERÍSTICAS SITUACIONALES, PERSONALES E INTERPERSONALES




## TEORÍA DE LA ENFERMERÍA

### TRANSCULTURAL DE MADELEINE LEININGER

*Pretende facilitar una asistencia sanitaria multicultural segura y eficaz.*

La propuesta de Madeleine Leininger sobre la enfermería transcultural es "un área formal de estudio y trabajo centrado en el cuidado y basado en la cultura, creencias de la salud o enfermedad, valores y prácticas de las personas, para ayudarlas a mantener o recuperar su salud, hacer frente a sus discapacidades o a su muerte



## TEORÍA DEL DÉFICIT DEL AUTOCUIDADO DOROTHEA OREM.



*Es una conducta que existe en situaciones concretas de la vida, dirigida por las personas sobre sí mismas, hacia los demás o hacia el entorno, para regular los factores que afectan a su propio desarrollo y funcionamiento en beneficio de su vida, salud o bienestar.*

## - MODELO DE SISTEMAS BETTY NEUMAN



Trata de mantener el sistema del cliente intacto, protegiendo las líneas más externas y promoviendo una mayor flexibilidad del resto. Así, se evita que el paciente empeore más rápido de lo normal por el progreso de su enfermedad y el estrés ambiental.

# COMUNIDAD Y FAMILIA

## FAMILIA

Es la unión de personas que comparten un proyecto vital en común, en el que se generan fuertes sentimientos de pertenencia a dicho grupo



## OBJETIVOS DE LA PARTICIPACIÓN COMUNITARIA

El objetivo central es organizar la sanidad en torno a un sistema fuerte centrado en el paciente.

## TIPOS

- ✓ FAMILIA NUCLEAR (padre, madre, hijos)
- ✓ FAMILIA EXTENSA (resto de parientes)
- ✓ FAMILIAS ACTUALES (demás diversificación de integrantes)

## FUNCIONES

- El desarrollo emocional y autoestima
- La maduración psicológica y el desarrollo de la personalidad
- La transmisión de valores y de la cultura
- El apoyo emocional



## MODALIDADES DE PARTICIPACIÓN

- 1) Voluntariado comunitario.
- 2) Comités locales de salud
- 3) Consejos locales de desarrollo comunal.
- 4) Brigadas de salud.

## FORMAS DE PARTICIPACIÓN COMUNITARIA

- ❖ Es la unidad básica de trabajo de la salud comunitaria. Conjunto de personas que tienen algo en común que las identifica y las define
- ❖ Se debe tener profunda fe en la capacidad de la comunidad
- ❖ Es indispensable el reconocimiento y respeto a los conocimientos del pueblo
- ❖ La comunidad debe recibir apoyo logístico y traspaso tecnológico simplificado
- ❖ Deben emplearse modelos endógenos, autosuficientes y conforme a las tradiciones culturales y a la ecología local
- ❖ Concientización para la creación de una conciencia crítica
- ❖ intervención consciente y organizada de los propios afectados
- ❖ conocimiento por parte de la población de las causas de sus propios problemas
- ❖ ubicar las organizaciones comunitarias existentes, identificarlas y establecer contacto con ellas

## COMUNIDAD

Es la unidad básica de trabajo de la salud comunitaria. Conjunto de personas que tienen algo en común que las identifica y las define



## ELEMENTOS DE UNA COMUNIDAD

- GRUPO DE PERSONAS - POBLACIÓN
- LUGAR – ZONA GEOGRÁFICA
- LA ORGANIZACIÓN O SISTEMA SOCIAL

## CLASIFICACIÓN DE LOS DETERMINANTES EN SALUD PÚBLICA



- 1) Factores endógenos o biológicos
- 2) Hábitos de vida y comportamientos
- 3) Entorno físico
- 4) Entorno social
- 5) Organización del sistema de servicios de salud

## PARTICIPACIÓN COMUNITARIA

Es la capacidad de grupos y comunidades de actuar colectivamente con el fin de ejercer el control de los determinantes de la salud.

Participación según el enfoque de la OMS:

- Como colaboración o contribución voluntaria o por incentivo a cambio del beneficio.
- Como beneficiarios del proyecto.
- Participación con empoderamiento Informando, planificando, decidiendo, ejecutando y evaluando.



## BIBLIOGRAFIA

ANTOLOGÍA PROPORCIONADA EN LA PLATAFORMA POR EL DOCENTE PARA EL DESARROLLO DE LOS TEMAS DE LA ASIGNATURA