



Mi Universidad

SUPER NOTA

Nombre del Alumno: *Pamela Guadalupe Rueda Ramirez*

Nombre del tema: *Bronconeumonía*

Parcial: *2DO*

Nombre de la Materia: *Enfermería del Adulto*

Nombre del profesor: *Guadalupe Cristel Rivera Arias*

Nombre de la Licenciatura: *Lic. Enfermería*

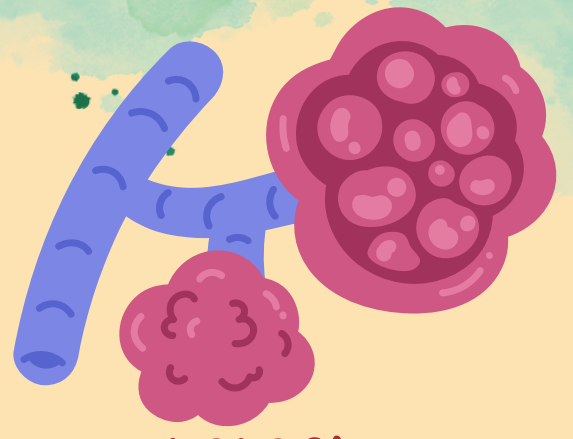
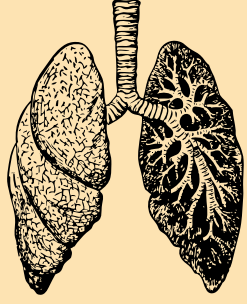
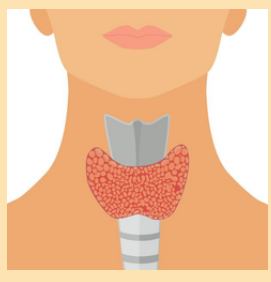
Cuatrimestre: *6TO*



BRONCONEUMONÍA

¿QUÉ ES?

Infección pulmonar que ocurre por hongos, virus o bacterias que causan inflamación en los alveolos pulmonares.



FISIOLOGÍA

colonización de la oro y nasofaringe, micro aspiración e infección en lo parénquima pulmonar.

SINTOMAS

- Fiebre
- Tos con moco
- Dificultad para respirar
- Dolor de pecho
- Respiración acelerada
- Sudoración
- Escalofríos




DIAGNOSTICO

- Examen de laboratorios
- Rx de Tórax
- Cultivo de sangre y esputo
- Tomografía Computarizada



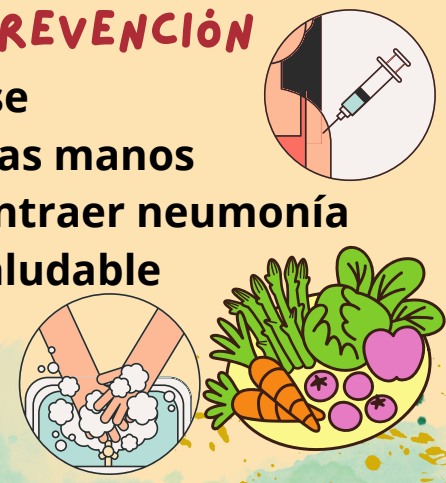
TRATAMIENTO

Antibióticos como: Iuroquinolona (moxifloxacino o levofloxacino), betalactámico o macrolido.



PREVENCIÓN

- Vacunarse
- Lavarse las manos
- Evitar contraer neumonía
- Comer saludable



REFERENCIA: Last medically reviewed on 23 de abril de 2021, Escrito por Aaron Kandola.