

Nombre de alumno: Heberto Emmanuel Domínguez Maldonado

Nombre del Profesor: María Cecilia zamorano

Nombre del trabajo: súper nota

PASIÓN POR EDUCAR

Materia: quirúrgica

Grado: sexto cuatrimestre

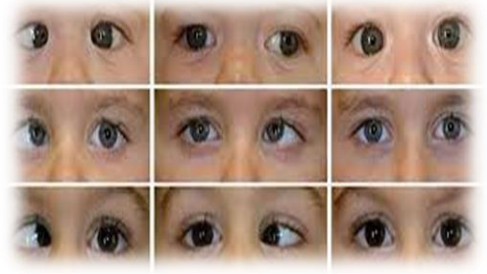
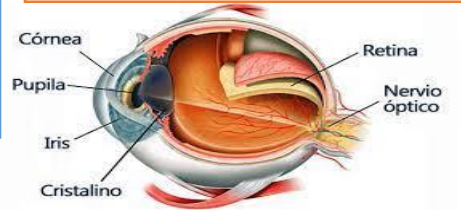
Grupo: B

La cámara anterior está llena de líquido claro denominado humor acuoso y la cámara posterior que está llena de una sustancia gelatinosa llamada humor vítreo, que ayuda a mantener el cuerpo ocular.

La conjuntiva es una delgada membrana que cubre los párpados y la mayor parte de la superficie anterior del ojo excepto la pupila.



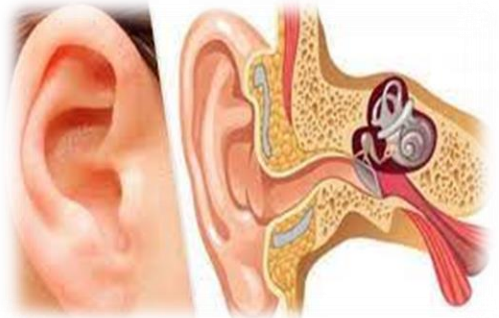
Glaucoma es el término empleado para definir el aumento de presión intraocular PIO de etiología muy diversa, que cursa con alteración en el nervio óptico que queda reflejada en el estudio campimétrico.



La ambliopía es la reducción uni o bilateral de la AV a pesar de una corrección óptica apropiada. Aunque en algunas ocasiones puede producirse en ambos ojos, generalmente sólo se presenta en uno.



El oído humano se divide en oído externo, oído medio y oído interno. Estas estructuras tienen un origen embriológico distinto, ya que el oído externo y el oído medio derivan del aparato branquial primitivo



El estrabismo es la pérdida de paralelismo de los ejes visuales con alteración de la visión binocular. El estrabismo plantea diferentes problemas: la pérdida de la función binocular, la reducción de la visión del ojo desviado

