

## Universidad del Sureste

**Nombre del alumno:** Ingrid Del Rosario Garcia Calderon

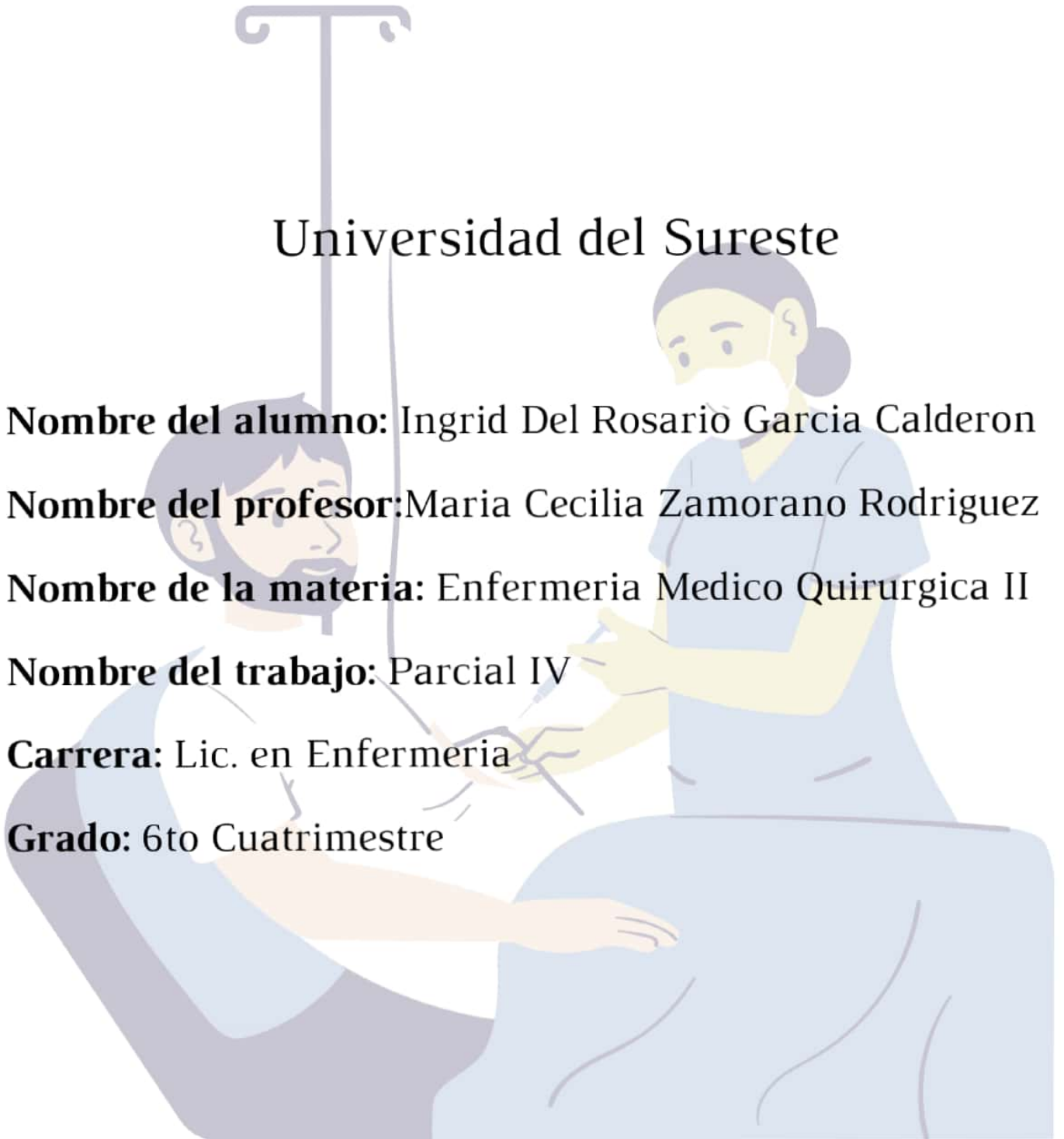
**Nombre del profesor:** Maria Cecilia Zamorano Rodriguez

**Nombre de la materia:** Enfermeria Medico Quirurgica II

**Nombre del trabajo:** Parcial IV

**Carrera:** Lic. en Enfermeria

**Grado:** 6to Cuatrimestre



# Anatomía y Fisiología de la Vista

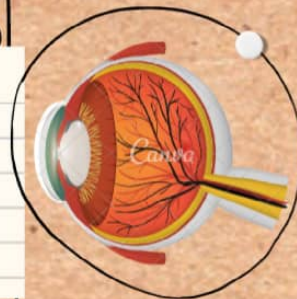
## Cámaras del ojo

Anterior y Posterior



## Vista:

Se conoce como vista al sentido corporal localizado en los ojos lo cual permite percibir la luz y con ella la forma y el color de los objetos. También, vista es la acción de ver.



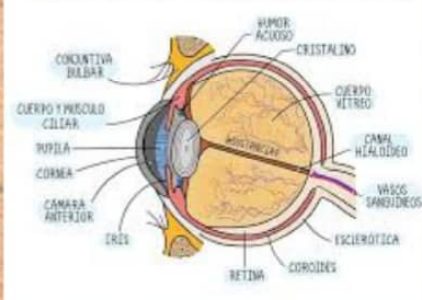
Las cámaras del ojo son dos, la cámara anterior está llena de líquido claro denominado humor acuoso y la cámara posterior que está llena de una sustancia gelatinosa llamada humor vitreo, que ayuda a mantener el cuerpo ocular.

## El Globo Ocular esta Compuesto por:

- Esclerótica:** Es la capa más exterior, es blanca aunque se vuelve transparente sobre el iris y la pupila formando la llamada córnea.
- Coroides:** Es la capa media, contiene vasos sanguíneos y en su parte anterior está modificada formando los cuerpos ciliares que se unen al iris y al ligamento suspensorio.
- Retina:** Es la capa más interna y contiene los fotorreceptores que hacen una unión con diversas clases de neuronas constituyendo finalmente el nervio óptico.



## GLOBO OCULAR



## Interior del Ojo:

- El interior del ojo está formado por el humor acuoso, el humor vitreo y el cristalino:
- El Humor acuoso es un líquido que da presión al ojo y nutre la córnea y el cristalino.
  - El Humor vitreo es una gelatina que ocupa dos terceras partes del interior del globo ocular. Aquí se localizan los síntomas de las moscas volantes.
  - El cristalino del ojo es una lente natural que ayuda a enfocar la luz y las imágenes en la retina, su función en el proceso visual es primordial, y delata la edad de las personas.

## Bibliografía

<https://plataformaeducativauds.com.mx/assets/docs/libro/LEN/7c96cfe7d9977cbcad3ace8e37246c-LC-LENB03%20ENFERMERIA%20MEDICO%20QUIRURGICO%20I.pdf> pagina 77-82