



PASIÓN POR EDUCAR

**Nombre de alumno: Heberto Emmanuel Domínguez
Maldonado**

Nombre del profesor: María del Carmen López


Nombre del trabajo: resumen digital

Materia: practica clínica

Grado: sexto cuatrimestre

PASIÓN POR EDUCAR

NOM 022



La infección relacionada con el uso de complicaciones que tiene una prevalencia, en el paciente pediátrico candidato a medula espinal, el riesgo se potencializa y aumenta la predisposición, la práctica segura de la intervención de enfermería es decisiva para la prevención de infección y oclusión del CVC

Evaluar el cumplimiento del personal de enfermería de la unidad de trasplante de medula pediátrica, en la práctica segura en el mantenimiento de la CVC

Que instituye las condiciones para la administración de terapia de infusión, establece las condiciones necesarias y suficientes que favorezcan una práctica clínica homogénea que contribuya a lograr una atención segura y libre de riesgo instituyendo los criterios mínimos para el mantenimiento de los accesos venosos centrales a atención de la paciente.

NOM 045

La vigilancia epidemiológica de las infecciones nosocomiales se inscribe dentro de este propósito que permite la aplicación

UPP

Son lesiones en la piel y partes blandas con pérdida de la continuidad en la piel que inicia un proceso de Curación lento, también se conoce como escara o úlcera por cubito

La úlcera por presión son áreas de piel lesionada por permanecer en una misma posición durante demasiado tiempo comúnmente se forman donde los huesos, están más cerca de la piel.

el riesgo mayor si está recluido en una cama utiliza una silla de ruedas o no puede cambiar de posición, pueden causar infección grave, alguna de las cuales pueden poner la vida en peligro.


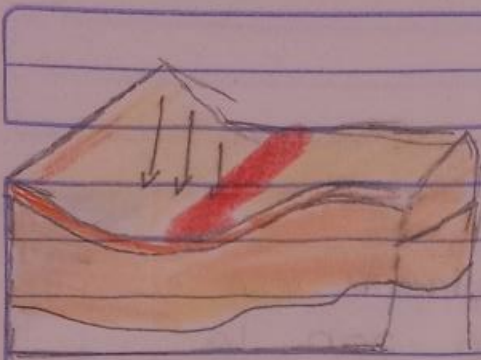
Mecanismo!

de producción de las UPP se basa en la deficiente irrigación sanguínea de la zona por una causa externa: la presión que produce aplastamiento tisular entre otro plano duro, un perteneciente al individuo y otro externo a él superficie de la cama silla, dispositivo terapéutico.

El principal mecanismo de producción de las UPP se basa en la deficiente irrigación sanguínea de la zona de la zona por una causa externa.

Por Cizallamiento: Cuando se asocian fuerza tangenciales o paralelas que distorsionan de piel y los tejidos blandos subyacente, ocasionando una estirada.

Directa: Cuando la fuerza es ejercida de forma perpendicular entre la piel y prominencia óseas.



la upp se deben diferenciar de las lesiones provocadas por la humedad de la ulcera de origen vascular, de las ulceras de pie diabeticas y la laceracion.

para realizar un diagnostico precoz se debe prestar especial atencion a aquellos eritemas que aparece de la prominencia asos

NOM 283

para la disposición de sangre humana y su Componente con fines terapéuticos con la finalidad de implementar técnica de laboratorio con mayor seguridad para etiquetar muestras de Sangre y su componente.

Establecen que toda el funcionamiento bajo un mismo Criterio con el fin de garantizar autosuficiencia cobertura universal y seguridad de sangre y sus componentes debe actualizarse el marco jurídico material fomentar una coordinación eficiente de banca de sangre de Servicio.

La etiqueta de los componentes sanguíneos y de los muestras de los estar firme el derivada y sus fácilmente legibles pueden emplearse etiqueta validada con sistemas electrónicos que permiten verificar los datos.

