



Mi Universidad

Súper nota

Nombre del Alumno: Karla Sayuri García Hernández

Nombre del tema: Prueba de Bender

Parcial: 2

Nombre de la Materia: Psicometría

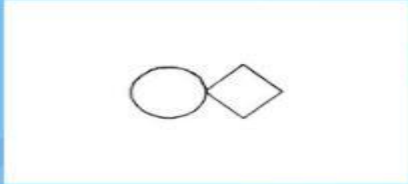
Nombre del profesor: Sandy Naxchiel Molina Román

Nombre de la Licenciatura: Psicología

Cuatrimestre: 3

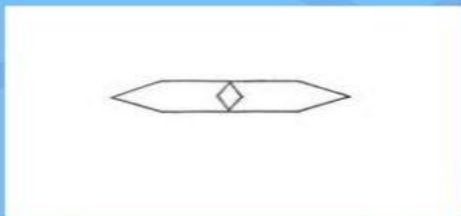
PRUEBA DE BERDER

Lauretta Bender, una de las grandes figuras de la psiquiatría construyo entre los años 1932 y 1938 su test gestáltico visomotor.

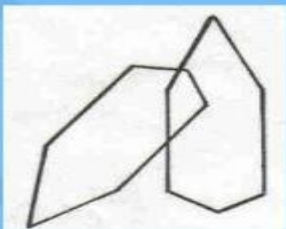


el test clínico de Bender consiste, en pedirle al sujeto que copie 9 figuras (gestalten) dadas , analizar y evaluar a través de las reproducciones así obtenidas como ha estructurado el sujeto esos estímulos perceptuales.

Bender definió la función Gestalt como aquellas función del organismo integrado por lo cual este responde a una constelación de estímulos dada como un todo, siendo la repuesta misma una constelación, un patrón, una Gestalt.



- **Objetivo:** examen de la función gestáltica vasomotora, su desarrollo y regresiones.
- **Funcionamiento:** se le presenta a los sujetos, en forma sucesiva una colección de 9 figuras geométricas para que las reproduzca teniendo el modelo a la vista.
- **Caracterización:** test vasomotor, no verbal, neutro e inofensivo.
- **Aplicaciones:** exploración del retardo, la regresión, la pérdida de función y defectos cerebrales orgánicos, en adultos y en niños, así como de las desviaciones de la personalidad, en especial cuando se manifiesta fenómenos de regresión



- **Material de prueba:**
 1. juego de 9 figuras geométricas, más o menos complejas impresas en negro, en láminas de cartulina blanca.
 2. protocolos de prueba: hojas de papel tamaño carta,
 3. un lápiz;
 4. una goma.



- **Administración de la prueba:** se administra en forma individual. Puede emplearse como test introductorio.
- **Tiempo:** no se fija ni se limita el tiempo: no deben retirarse las láminas hasta que el examinado las haya reproducido. No obstante puede calcularse que la prueba toma por lo regular un lapso de 15 a 30 minutos.

- **Registro de la Prueba:** Se registra la reacción del sujeto a la situación de prueba, su comportamiento a lo largo de ella, y en especial toda conducta que en el curso del test se desvíe de las normas señaladas. En ningún caso se considerará que el test ha fracasado. Registrar si el sujeto está fatigado para tenerlo en cuenta en el diagnóstico. Estos datos se anotan en el protocolo de registro.

Análisis y evaluación

biografía:
antología UDS
https://es.wikipedia.org/wiki/Test_de_Bender

