



Mi Universidad

Súper nota

Nombre del Alumno: Citlali Jazmin Catemaxca Escobedo.

Nombre del tema: Pruebas psicométricas.

Parcial: IV.

Nombre de la Materia: Psicometría


Nombre del profesor: Lic. Sandy Naxchiely Molina Reyes.

Nombre de la Licenciatura: Licenciatura en Psicología.

Cuatrimestre: 3ero.

PRUEBAS PSICOMÉTRICAS

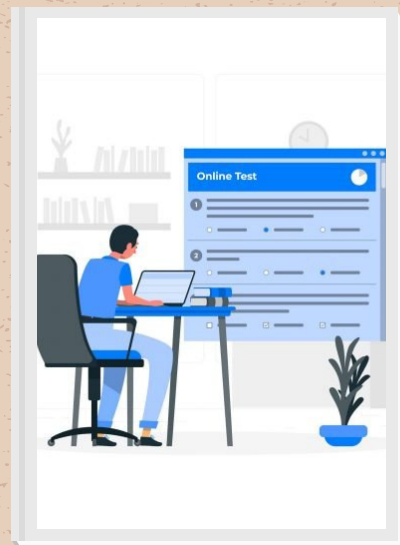
LOS INSTRUMENTOS PARA LA MEDICIÓN DE LA INTELIGENCIA Y LAS APTITUDES.



Los tests de inteligencia y aptitudes establecen diferencias en la ejecución de las personas, dentro de determinada situación ambiental, que pueden ser utilizadas para distinguir grupos de sujetos

CRITICAS A ESTE TIPO DE PRUEBAS.

Uno de los problemas más señalados en el uso de test psicométricos es la influencia que ejercen sobre los resultados de la evaluación, la situación ambiental, en general, que rodea al sujeto, incluyendo al examinador en particula




VENTAJAS

- Los tests de inteligencia y aptitudes establecen diferencias en la ejecución de las personas.
- Pueden ser utilizadas para distinguir grupos de sujetos.
- Buenos predictores de la ejecución futura del individuo.

CARACTERÍSTICAS

- Se basan en el principio de medir la ejecución de las personas en los mismos y comparar sus resultados con los obtenidos por otros sujetos pertenecientes al grupo normativo o de referencia.
- La conducta se entiende determinada por atributos intrapsíquicos estables, por lo que la tarea evaluadora consiste en la búsqueda de las manifestaciones externas.




TEORÍAS FACTORIAL CLÁSICAS

Las teorías clásicas de la inteligencia se han constituido en la línea de la medición, durante décadas esta línea de trabajo implicó preguntarse e intentar resolver el problema de identificar los elementos básicos o factores comunes de la inteligencia.



TEST DE DOMINÓS

Test gráfico, no verbal, de inteligencia, destinado a valorar la capacidad de una persona para conceptualizar y aplicar el razonamiento a nuevos problemas. Mide el factor g de la inteligencia proporcionando una estimación de la capacidad intelectual. El test cuenta de 48 diseños, integrado por conjuntos de fichas de dominó a razón de 6 diseños por página




ANTECEDENTES



En el año 1944 el psicólogo inglés Edgar Anstey elaboró para la Armada Británica el test de Dominó, el cual estaba configurado por 44 reactivos que, por razones de seguridad de la Armada, no se dieron a conocer al público. Posteriormente en 1955, Anstey realiza la segunda versión con apertura al público en general, esta vez ya con 48 reactivos.

MANEJO

- Divergencia.
- Modelo de consigna breve.
- Modelo de consigna extensa.
- Mostración del material.
- Consigna inicial.




CALIFICACIÓN

Intercale la hoja de respuestas dentro de esta carpeta. La ventanilla rectangular de “puntaje” debe coincidir con el casillero de “puntaje” de la hoja de respuestas. Las respuestas correctas figuran a la izquierda de las ventanillas circulares. Corrija el protocolo a través de ellas.

INTERPRETACIÓN Y REDACCIÓN DEL INFORME

Se adjudica un punto por cada respuesta totalmente correcta, entendiéndose por tal aquella en la que se ha dado las cifras exactas para cada mitad de la ficha en blanco y en la posición correcta.



HOJA CON RESPUESTAS TEST DE DOMINÓS /D-48

Página 1	1	24	2	31	3	35	4	22	5	47	6	38
Página 2	7	52	8	24	9	25	10	33	11	45	12	51
Página 3	13	23	14	38	15	4	16	24	17	60	18	4
Página 4	19	22	26	15	21	24	22	63	23	21	24	35
Página 5	25	21	26	32	27	15	26	24	28	55	30	35
Página 6	31	58	32	40	33	44	34	10	36	82	36	35
Página 7	37	63	38	48	39	35	40	21	41	51	42	38
Página 8	43	48	44	32	45	25	46	56	47	22	48	13

Porcentajes	Edad				Población general
	12-13	14-15	16-17	18-20	
1	4	5	6	8	5
5	9	11	12	16	12
10	14	15	16	20	17
20	21	22	23	24	22
25	22	23	24	25	23
30	23	24	25	26	25
40	25	26	27	29	27
50	27	28	29	31	29
60	29	30	31	33	31
70	31	32	33	35	33
75	32	33	34	36	34
80	33	34	35	37	35
90	35	37	38	40	37
95	38	39	41	41	40
99	42	43	44	45	44