



Nombre de alumno: María del Pilar Álvarez Sánchez.

Nombre del profesor: Romeo Suarez Martínez

Nombre del trabajo: Flujogramas

Materia: Urgencias Medicas

Grado: 8 grupo

Grupo: "A"

PASIÓN POR EDUCAR

Comitán de Domínguez Chiapas a abril del 2022.

CRIBROGRAFÍA

- BIRNBAUM (2011) SIES
- AUSE (2013) TRUUMINADO
- CRIBROGRAFÍA
- NEUROLOGÍA
- NEUROLOGÍA

SEÑOS HIC

- CERTEZA
- EGETA PERIURAT
- VOIUMED
- < ESTADO CONCIENCIA

TRUUMINADO
GRANDEZUEFICIC

DETECCION
FUNCIONARI
DEL CONVENIDO
GRANDEZUEFICIC

HISTORIA
CLINICA
EPILOGACION
FISICA

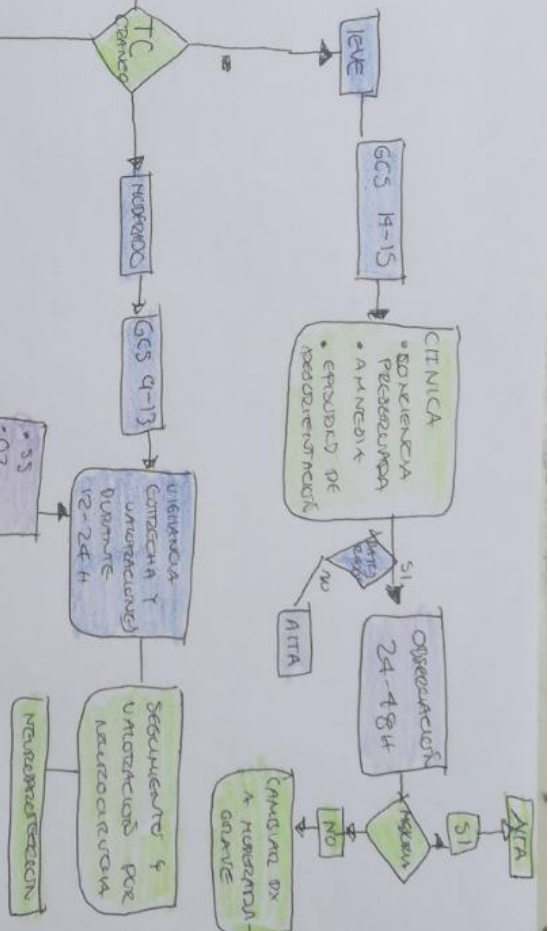
ESTABILIZAR

- V. A
- CIRCULACION
- PROTECCION
- CERUCHI

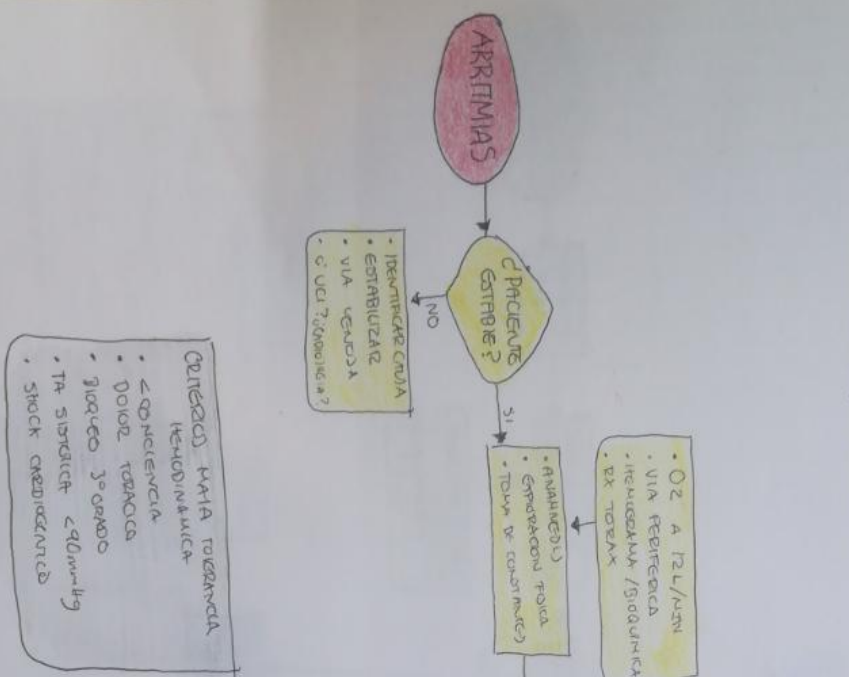
EVALUACION
NEUROLOGICA
GRANDEZUEFICIC

ESCALA COMA GABROU

- OCULAR = 4
 - EPOURAMEA = 4
 - VCZ = 3
 - RORR = 2
 - VIVICUA = 1
- VERBAI
 - ORIENTADA = 5
 - CONUSA = 4
 - IAPROPRADA = 3
 - SOMBIO IUCOR = 2
 - MIVOCIA = 1
- MOTORA
 - ORIENTE = 6
 - LOCALIZADA = 5
 - MOTIVA = 4
 - EXTENDIDA = 3
 - MIVOCIA = 2
 - MIVOCIA = 1



- UDS
- MARCA DEL PULSO AVANCEZ 3RA EDITION
- Bibliografía:
 - Triano, et al (2018) MANEJO MEDICAMENTO SÍMBO
 - M.J. Velasco (1996) Guía de enfermería, valoración enfermera.



¿Paciente Estable?

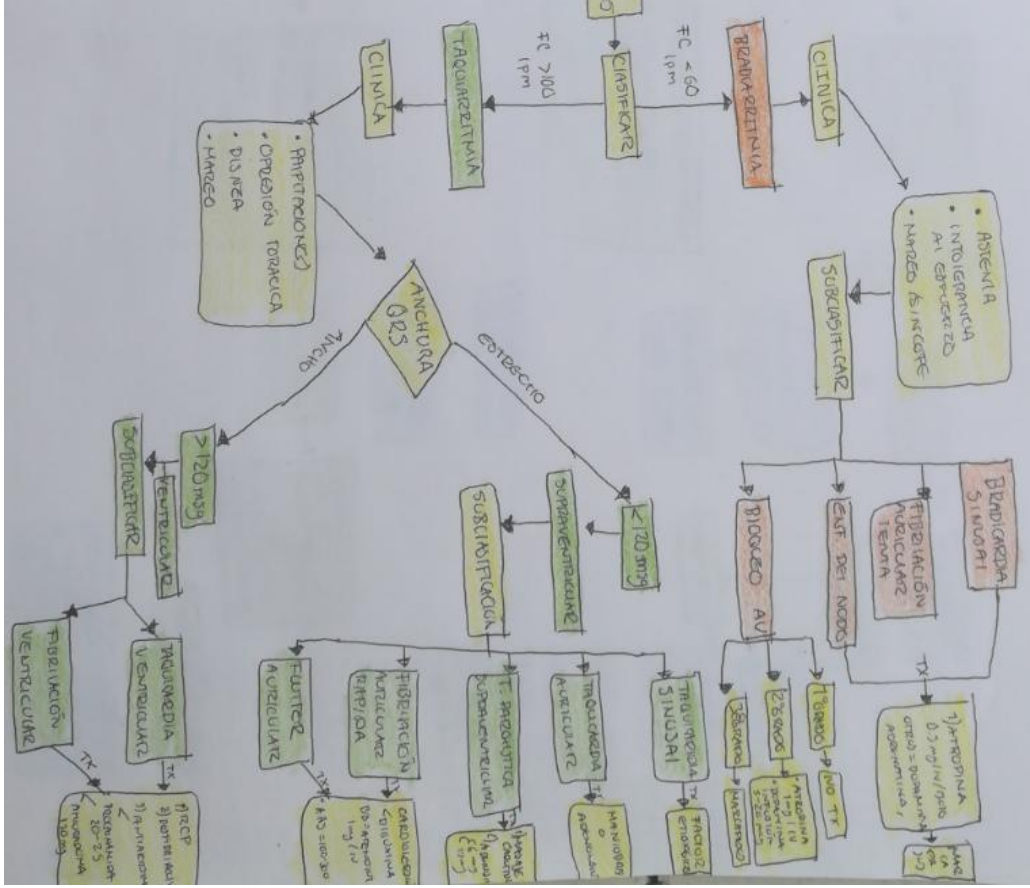
• < conciencia

• dolor torácico

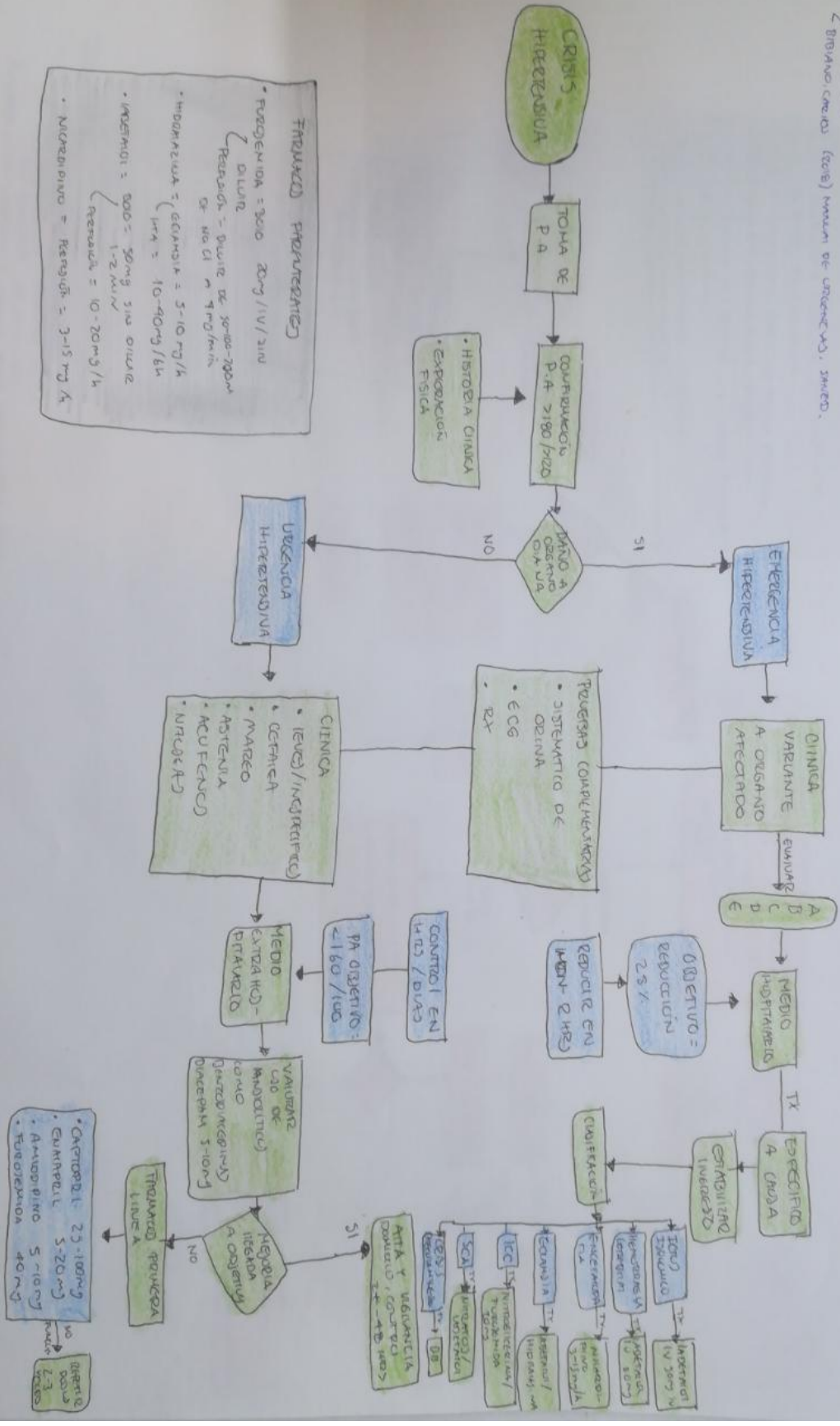
• quejido 3º grado

• TA sistólica < 90 mmHg

• shock cardiogénico

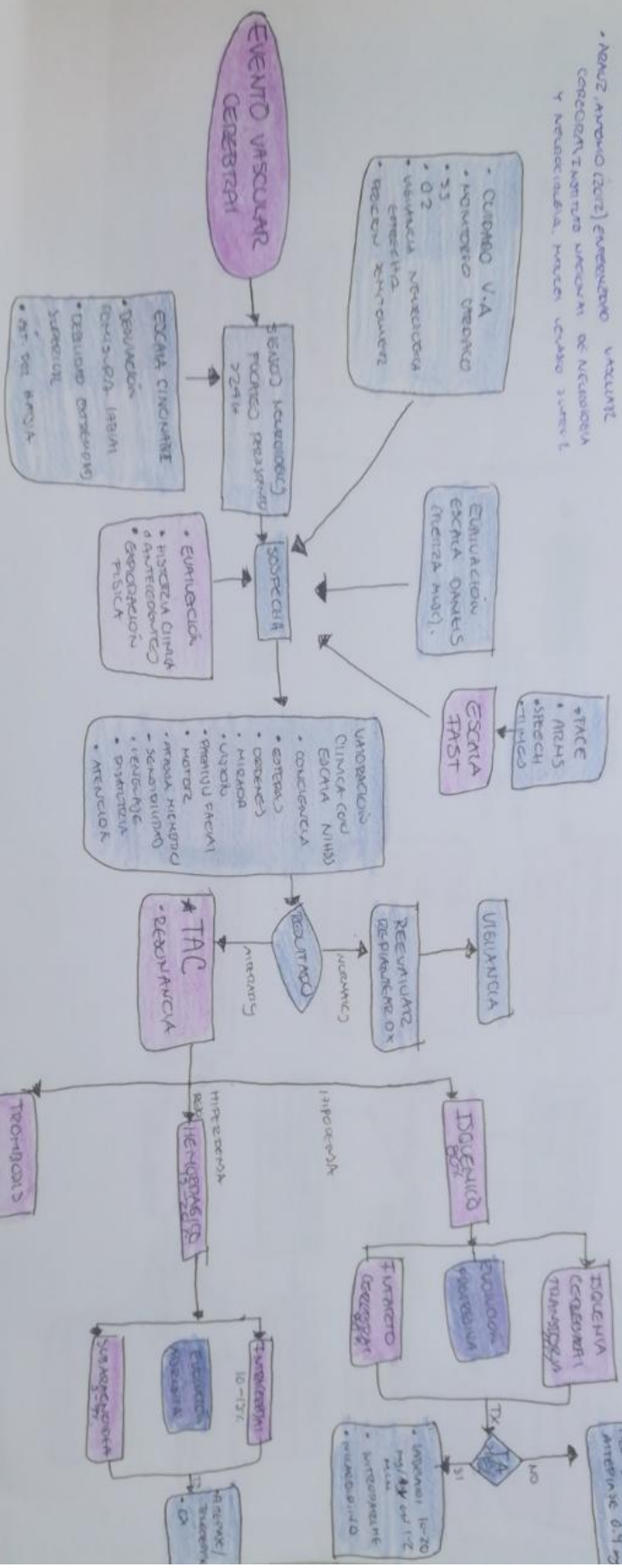


• DIAGNOSTICA =
 < TRIUNFO CLINICO (CIB) MANEJO DE URGENCIAS. S.M.C.D.



Patología

• Neurológico (cerebral) enfermedad vascular
 Cerebro: Instituto univ. de Neurología
 y Neurocirugía. Museo Carlos Jover.



Meninge PATTOS

- P = presión normal
- A = azucara = 140-180
- T = temperatura
- T = trombocitosis
- 0 = oxígeno
- S = solución

$\left. \begin{matrix} \text{temperatura } 0.23 \text{ mg/l} \\ \text{presión } 0.9 \text{ mg} \end{matrix} \right\}$