



Nombre del alumno: Madrid Sánchez Luis Jaime

Nombre del profesor: Nájera Mijangos Hugo

Nombre del trabajo: mapa conceptual

Materia: microbiología y parasitología

Grado: segundo semestre

Grupo: "B"

Comitán de Domínguez Chiapas a 18 de febrero de 2022

Clasificación bacteriana

¿Qué es una bacteria?

microorganismos procariotas que presentan un tamaño de unos pocos micrómetros y diversas formas, incluyendo esferas, barras, filamentos curvados y helicoidales.

Clasificación

forma

Pared celular

Nutrición

- Cocos
 - esféricas
- bacilos
 - bastones
- espirilos
 - helicoidales
- Vibriones
 - coma

Gram-positivas

Gran-negativas

Fotótrofa

Litógrafas

Organotrofa

quimitr ofas

Necesita luz

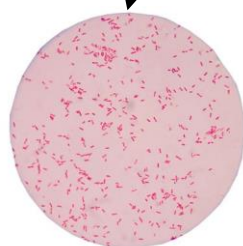
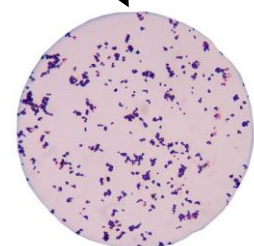
Sustrato mineral

Sustrato natural

Materia patogena

Capa gruesa de peptidoglicano y no tienen una membrana lipídica externa

Capa delgada de peptidoglicano y tienen una membrana lipídica externa



Bacterias Gram Positivas

Bacterias Gram Negativas


Cocos



Bacilos



Espirilos



cocobacilos