

Lavado de mano clínico

0



Mójese las manos con agua;

1



Deposite en la palma de la mano una cantidad de jabón suficiente para cubrir todas las superficies de las manos;

2



Frotese las palmas de las manos entre sí;

3



Frotese la palma de la mano derecha contra el dorso de la mano izquierda entrelazando los dedos y viceversa;

4



Frotese las palmas de las manos entre sí, con los dedos entrelazados;

5



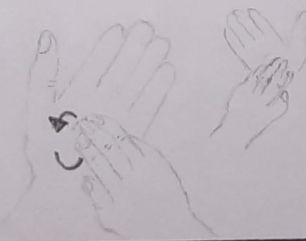
Frotese el dorso de los dedos de una mano con la palma de la mano opuesta, agarrándose los dedos;

6



Frotese con un movimiento de rotación el pulgar izquierdo, atrapándolo con la palma de la mano derecha y viceversa;

7



Frotese la punta de los dedos de la mano derecha contra la palma de la mano izquierda, haciendo un movimiento de rotación y viceversa;

8




Enjuaguese las manos con agua;

9




Sequese con una toalla desechable;

10



Sírvase de la toalla para cerrar el grifo;

11



Sus manos son seguras.