



# CLASIFICACIONES DE ACTIVIDADES EN UNA OBRA





**❖ Incluye aquellas actividades que dan forma al terreno para albergar los proyectos que se construirán en él. Al hacerlo, es posible ajustar la posición del proyecto en el sitio y rastrear con precisión su eje de construcción.**



# PARTIDAS PRELIMINARES "LIMPIEZA"

❖ **Limpieza y despalme:** este trabajo consiste en cortar toda la hierba y cualquier material vegetal que no forme parte del proyecto.

❖ **Presencia de escombros o obras existentes**



**Material**

**Mano de obra**

**Equipo  
Herramienta  
menor**





Hombres en limpia de terreno, en ocasiones que requiere de maquinaria.



# PARTIDAS PRELIMINARES "TRAZO Y NIVELACIÓN"

- ❖ Ya sea por medio de equipo topográfico, y el trabajo consiste en marcar límites, ejes y cualquier referencia necesaria, así como los desniveles que tiene el predio.
- ❖ El trazado es el primer paso necesario para llevar a cabo la construcción, consiste en marcar sobre el terreno las medidas que se han pensado en el proyecto, y que se encuentran en el plano o dibujo de la casa o cuarto por construir.





Con ayuda de cal remarca el borde del área o se necesitara de hilos con la imagen muestra



# PARTIDAS PRELIMINARES "NIVELACIÓN"

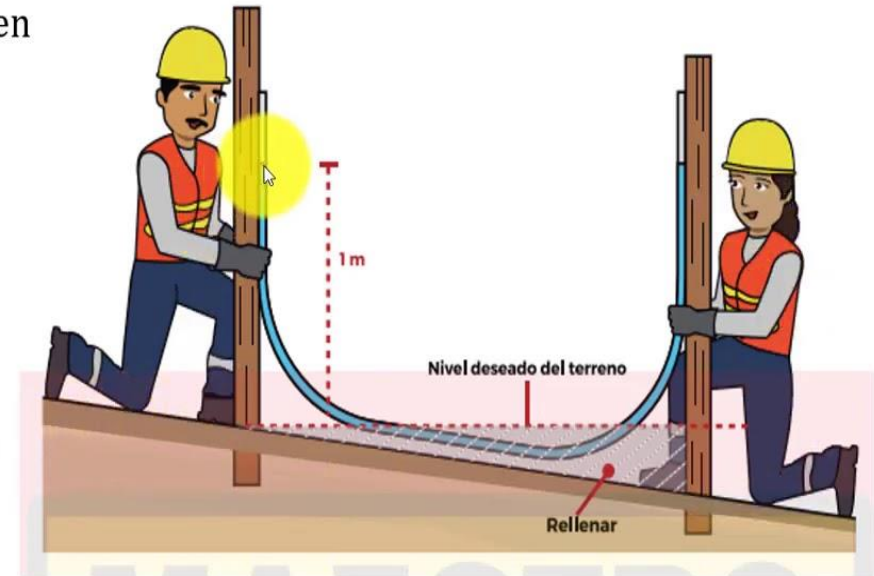
- ❖ Nivelación nos referimos al procedimiento que determina el desnivel entre dos o más puntos, una opción es comparar varios puntos entre sí y determinar su desnivel, y la otra, establecer un nuevo valor, llamado cota, que relaciona cada uno de esos puntos tomando otro como referencia
- ❖ Antes de comenzar cualquier actividad de construcción se debe realizar una nivelación del terreno teniendo en cuenta las medidas plasmadas en el proyecto y los planos de obra.





## NIVELACIÓN DEL TERRENO.

El terreno debe quedar en un mismo nivel.



Se hace un ejemplo para la nivelación del terreno en esta área también se necesita esta herramienta

