



Nombre del alumno: **Mayra soledad  
López López**

Nombre del profesor: **Javier Gómez  
Galera**

Nombre del trabajo: **SUPER NOTA**

Materia: **patología del niño y  
adolescente**

Grado: **5to**

Grupo: **A**



Comitán de Domínguez, Chiapas a 30 de enero de 2022.

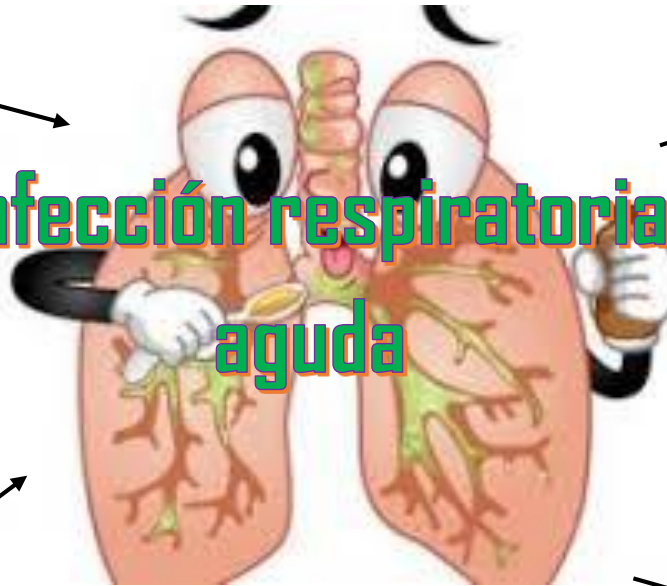


El tratamiento de primera elección es la amoxicilina por vía oral y cuando ésta es ineficaz o existe una prevalencia elevada de gérmenes productores de b-lactamasa se pueden utilizar otros fármacos alternativos como cefaclor, cefalexina, o amoxicilina-ácido ácido

*Afecta a las vías respiratorias superior y/o inferior, causando una enfermedad leve a grave y que puede ser transmitida de persona a persona.*

*El diagnóstico se realiza sobre la base de una exploración física. Una radiografía de tórax y los niveles de oxígeno*

# Infección respiratoria aguda




*Síntomas son: fiebre, malestar general, congestión y secreción nasal, asimismo también se pueden presentar síntomas como tos, dolor de garganta, expectoración y dificultad para respirar.*

*La neumonía es la complicación más grave de la infección respiratoria aguda.*

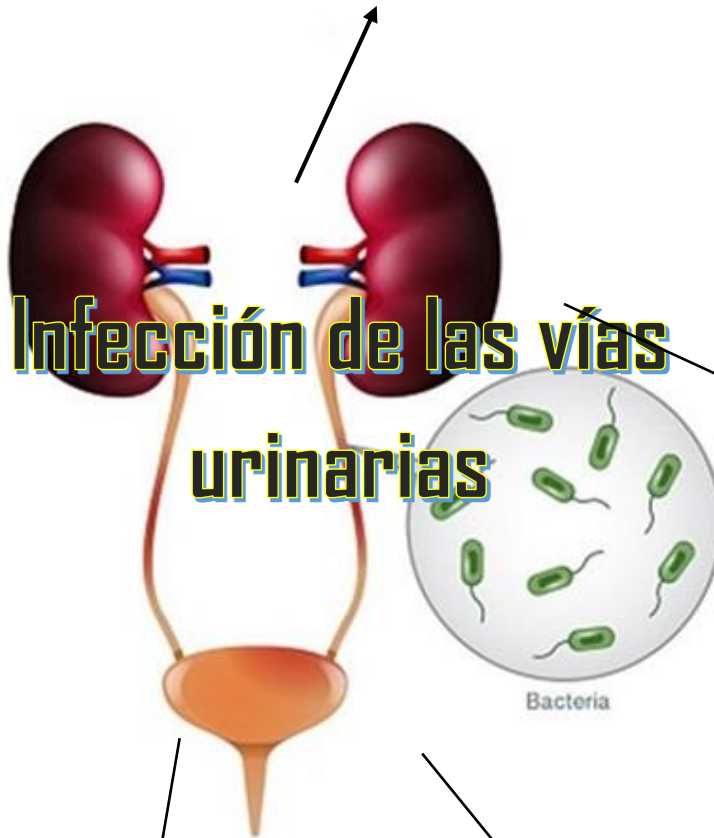
El virus sincitial respiratorio es la principal causa de infección respiratoria aguda en todo el mundo y de bronquiolitis y neumonía en niños menores de 5 años.

Tanto las bacterias como los virus pueden causar neumonía



Infección de las vías urinarias es una infección que se produce en cualquier parte del sistema urinario: los riñones, los uréteres, la vejiga y la uretra

# Infección de las vías urinarias



Otro tipo más grave de infección del tracto urinario es la infección de los riñones, que recibe el nombre de piel nefritis. En este tipo de infección, las personas suelen tener dolor de espalda, fiebre elevada y vómitos

La complicación es Daño renal permanente debido a una infección renal aguda o crónica (piel nefritis) provocada por una infección de las vías urinarias sin tratar. Mayor riesgo en las mujeres embarazadas de dar a luz un bebé de bajo peso al nacer o prematuro.

Necesidad imperiosa y constante de orinar. Sensación de ardor al orinar. Orinar frecuentemente en pequeñas cantidades. Orina de aspecto turbio. Orina de color rojo, rosa brillante o amarronado (un signo de sangre en la orina). Orina con olor fuerte. Dolor pélvico (un signo de infección en el centro de la pelvis y alrededor de la zona del hueso púbico)

suelen producirse cuando ingresan bacterias en las vías urinarias a través de la uretra y comienzan a multiplicarse en la vejiga.



Las infecciones son causadas por virus, bacterias o parásitos que provocan gastroenteritis, una inflamación del tubo gastrointestinal que afecta al estómago, el intestino delgado y el colon.

Se diseminan a través del contacto cercano con las personas infectadas, como cuando comparten comida o cubiertos, y por tocar superficies y objetos contaminados

Los síntomas típicos son diarrea, vómitos y dolor abdominal.

# Infección gastrointestinal



El tratamiento es mantener el aporte de líquidos y electrolitos para reponer las pérdidas que se producen a nivel del intestino, mediante la toma de suero de rehidratación oral

La complicación como el estreñimiento, la retención o imputación fecal, la obstrucción intestinal, la diarrea y la enteritis por radiación, son problemas comunes en el paciente de cáncer.