



Nombre del alumno: Erik Emmanuel Gordillo Ramuco.

Nombre del profesor: Sandra Guadalupe Hernández Hernández.

Nombre del trabajo: Mapa Mental Unidad I

Materia: Enfermería Clínica II

Grado: "5to Cuatrimestre"

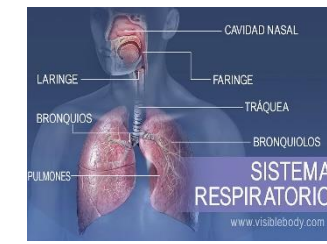
Grupo: "A"



Barreras anatómicas y defensa innata

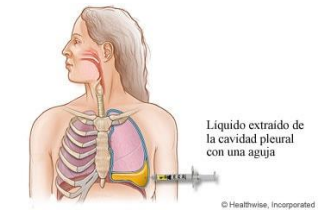
Infección pulmonar

Alteraciones de la pleura actuación de enfermería.



Tracto respiratorio superior e inferior

Anatomofisiologi



Toracentesis

Broncoscopia



Atención en las distintas pruebas diagnósticas

Método abierto



Actuación de enfermería en: Aspiración de secreciones

Método cerrado



Ventilación mecánica invasiva y no invasiva

Objetivos fisiológicos (1) y clínicos (2).



(1) Actuar sobre el intercambio de gases y mantener el volumen pulmonar.

(2) Revertir la hipoxia y corregir la acidosis respiratoria.

Enfermería Médico-Quirúrgica del Aparato Respiratorio.



Conceptos generales de cirugía torácica

Cirugía toroscopia asistida por video (CTAV).

Se enfoca en la reparación quirúrgica de los órganos que se encuentran en la cavidad torácica.

El corazón, los pulmones, la tráquea, la pleura, el mediastino, la pared torácica, el esófago y el diafragma.

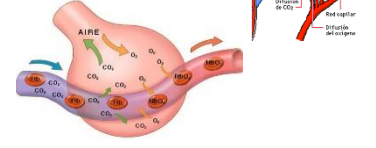
Relación entre ventilación y perfusión

Ventilación (V)

•La entrada y salida de aire (flujo de aire).

Perfusión (Q)

•La llegada de sangre al capilar (flujo de sangre capilar).



Enfermedad obstructiva crónica

EPOC es una enfermedad que por lo general el causante es el tabaquismo

El asma es una enfermedad que provoca que las vías respiratorias se hinchen causando dificultad para respirar.

Infecciones de vías respiratorias

Unas de las más comunes esta la gripa, sinusitis, rinitis, laringitis, faringitis, traqueítis y



Bibliografía

-Universidad del sureste. 2022. Antología de Enfermería Clínica II. PDF.
Recuperado el 14 de Ene. Del 2022.