



**Nombre del alumno(a): Arlette Guadalupe Suarez Gordillo**

**Nombre del profesor: Lic. Sandra Guadalupe Hernández Hernández**

**Nombre del trabajo: Mapa mental**

**Materia: enfermería clínica II**

**PASIÓN POR EDUCAR**

**Grado: 5º cuatrimestre**

**Grupo: A**

# ANATOMOFISIOLOGIA



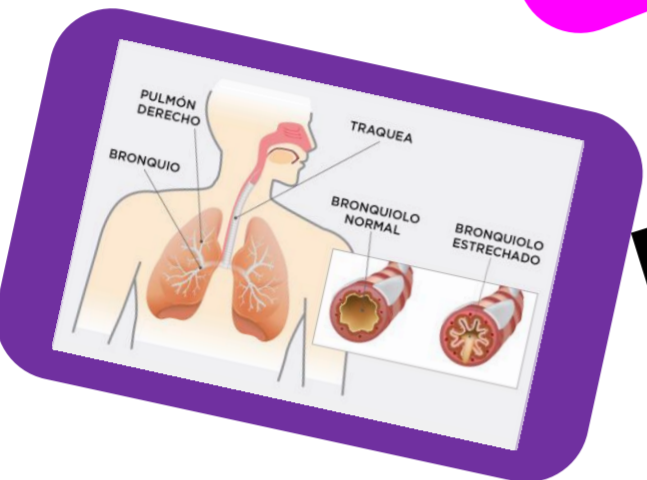
Está formado por vías aéreas, y por los pulmones

Atención en las distintas pruebas diagnósticas para confirmar o descartar un diagnóstico; broncoscopia, toracentesis,

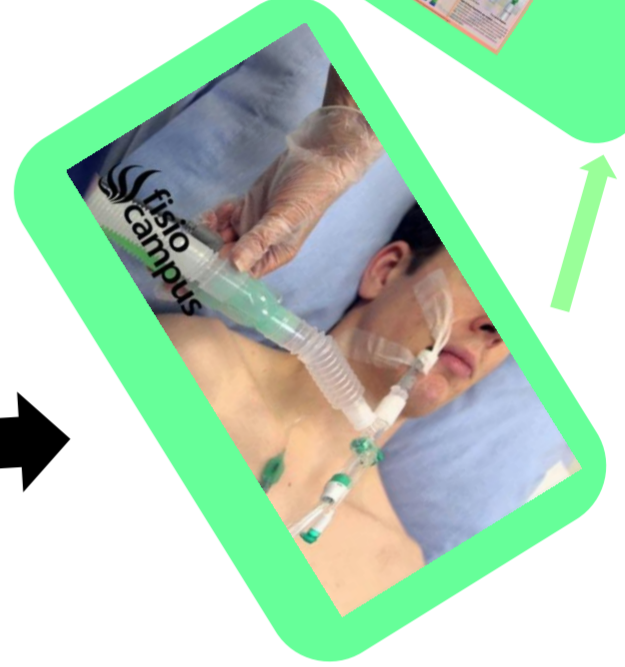

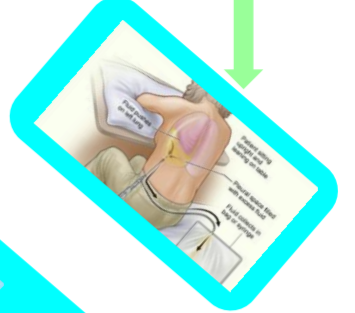

Las aspiraciones de secreciones consisten en la extracción de las secreciones del tracto respiratorio.



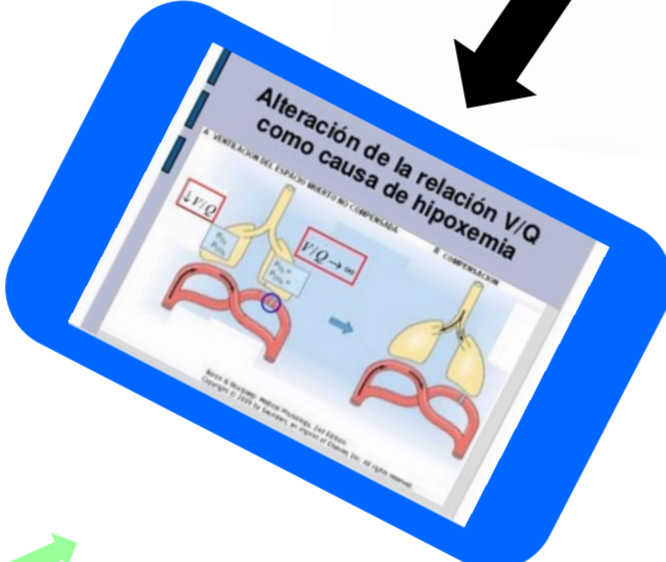
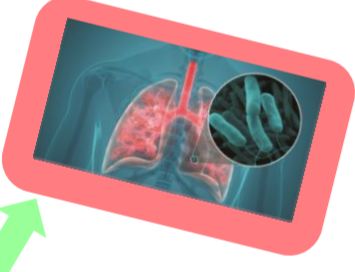
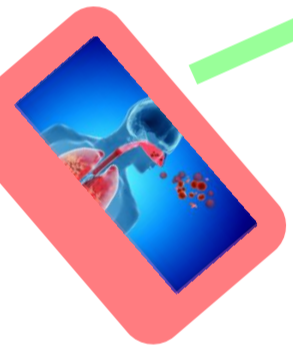
Conjunto de enfermedades pulmonares que obstruyen la circulación en el aire



Inflamación de la pleura que causa un dolor agudo al respirar



Las infecciones respiratorias es una infección bacteriana o viral de la nariz



Las alteraciones de proporción ventilación y perfusión darán lugar a cambios de la Po2 y PCO2



La cirugía torácica es la especialidad que se ocupa del tratamiento quirúrgico de la patología localizada en la caja torácica.



Ventilación mecánica invasiva; respiración artificial, mediante el cual se conecta un respirador, > Ventilación mecánica no invasiva; es la administración del soporte ventilatorio sin la colocación de una vía aérea.

