



Nombre del alumno: Cynthia Darineli Ascencio Lopez.

Nombre del profesor: Susan Carroll Mena Mena.

Nombre del trabajo: actividad 3 ingles.

Materia: ingles 2.

Licenciatura: Pedagogía.

Grado: 2° cuatrimestre

CAN --- CANT

USES OF CAN – USOS

SIMPLE PRESENT- PRESENTE SIMPLE

1. ABILITY
I can swim.
2. POSSIBILITY
You can go out today.

1. ABILIDAD
You puedo nadar.
2. POSIBILIDAD
Tu puedes salir hoy.

SUJETO + CAN + VERBO FORMA BASE + COMPLEMENTO

He can speak english. - Él puede hablar inglés

No utilizas la S en 3ras personas

He can speak^s english. Él puede hablar inglés.

↑
Incorrecto

Afirmativo

Negativo

- | | |
|---------------------------|---------------------------------|
| • I can speak English | • Yo puedo hablar inglés |
| • You can ride a bike | • Tu puedes montar bici |
| • He can drive a car | • Él puede manejar un carro |
| • She can play the guitar | • Ella puede tocar la guitarra |
| • It can swim | • Eso puede nadar |
| • We can play videogames | • Nosotros podemos jugar tennis |
| • They can dance | • Ellos pueden nadar |

- | | |
|----------------------------|----------------------------------|
| • I can't speak French | • Yo no puedo hablar francés |
| • You can't ride a horse | • Tu no puedes montar a caballo |
| • He can't drive a tractor | • Él no puede manejar un tractor |
| • She can't play piano | • Ella no puede tocar el piano |
| • It can't fly | • Eso no puede volar |
| • We can't play tennis | • No podemos jugar tennis |
| • They can't sing | • Ellos no pueden cantar. |

preguntas

Respuestas

CAN + PRONOMBRE + VERBO EN FORMA BASE
Solo tienes que cambiar el CAN con el PRONOMBRE









They can speak Spanish (oración)

Can they speak spanish? (pregunta)

Hay respuestas cortas o respuestas de si y no

Can you speak english? -----¿Puedes hablar inglés?
Yes I can , No I can't Si puedo, No puedo

Can you dance?-----¿Puedes bailar?
Yes I can, No I can't si puedo, no puedo

1		2		3		4	
	RIDE A BIKE		SWIM		RUN		PLAY THE GUITAR
5		6		7		8	
	DRIVE A CAR		DANCE		FLY		SPEAK ENGLISH

A) Escribe el verbo en la imagen correcta			
DANCE	DRIVE A CAR	FLY	PLAY THE GUITAR
RIDE A BIKE	RUN	SPEAK ENGLISH	SWIM


B) Completa las oraciones utilizando CAN – CAN'T de acuerdo a las imágenes de la actividad A.
1. I <u>can</u> ride a bike
2. He <u>Can't</u> play the guitar.
3. My sister <u>Can't</u> drive a car
4. They <u>can</u> dance
5. The man <u>can</u> run fast
6. They <u>Can't</u> swim
7. The bird <u>can</u> fly
8. She <u>Can't</u> speak English

C) Contesta las siguientes preguntas con tu propia información	
1. Can you ride a bike?	Yes I can
2. Can he play the gitar?	No I can't
3. Con your sister drive a car?	No I can't
4. Can they dance?	Yes I can
5. Can Marcos run?	Yes I can
6. Can your friends swim?	Yes I can
7. Can you speak English?	No I can't


PLACES AROUND THE CITY --- LUGARES ALREDEDOR DE LA CIUDAD

Airport	Aeropuerto	Hospital	Hospital
Bakery	Panadería	Hotel	Hotel
Bank	Banco	Grocery store— supermarket	Tienda de comida
Bar	Bar	Jail/prison	Cárcel
Bookstore	Tienda de libros	Laundromat	Lavandería
Café	Café	Library	Biblioteca
Bus statons	Estación de	Mall	Plaza
Butcher´s	Carnicería	Museum	Museo
Church	Iglesia	Pharmacy/drugstore	Farmacia
Cinema/movies	Cine	Park	Parque
gym	Gimnasio	Restaurant	Restaurante
School	Escuela	Sports unit	Deportiva
zoo	Zoológico	Market	Mercado— tianguis
Convinience store	Tiendita (de la esquina)	Bus stop -- Combi stop	Parada del transporte.
Post office	Oficina de correo		


Giving directions --- Dar direcciones




turn left
gira a la izquierda




turn right
gira a la derecha




Go past
Avanza pasando ____




Go across
Cruza la calle




At the corner of
En la esquina de



Next to
A lado de



Opposite
El lado opuesto



Between
En medio de

Walk for ____ 2 blocks	Camina 2 cuadras
Walk pass ____	Camina pasando _____
Walk straight ahead	Camina todo derecho.
Walk straight ahead for 4 blocks	Camina derecho por 4 cuadras.

Pueden utilizar algunas frases diferentes de necesitarlas para dar indicaciones. Estas son solo un ejemplo.

Dar direcciones es importante para llegar del punto A al punto B.

ESTE ES UN EJEMPLO.

Vamos a llegar del camping site a la bus station.

- Walk to queen's avenue and turn right.
 - Walk for 2 streets. You are going to pass the football pitch and the library.
 - Turn left on prince's road.
 - The bus station is on the corner. In front of the bookshop.
-
- Camina a la calle queen's avenue y gira a la derecha
 - Camina por 2 cuerdas. Vas a pasar el estadio de football y la biblioteca.
 - Gira a la izquierda en la calle prince's road.
 - La estación de autobús está en la esquina. En frente de la tienda de libros.

