



**Nombre del alumno: Luis Gerardo Asencio Sarao.**

**Nombre del profesor: Susan Carroll Mena Mena.**

**Nombre del trabajo: activity 3.**

**Materia: English 2.**

**Grado: 2° cuatrimestre.**

**Grupo: Licenciatura en Pedagogía.**

# CAN --- CANT

## USES OF CAN – USOS

## SIMPLE PRESENT- PRESENTE SIMPLE

1. ABILITY  
I can swim.
2. POSSIBILITY  
You can go out today.

1. ABILIDAD  
You puedo nadar.
2. POSIBILIDAD  
Tu puedes salir hoy.

SUJETO + CAN + VERBO FORMA BASE + COMPLEMENTO

He can speak english. - Él puede hablar inglés

No utilizas la S en 3ras personas

He can speak<sup>s</sup> english. Él puede hablar inglés.

↑  
Incorrecto

## Afirmativo

## Negativo

- |                           |                                 |
|---------------------------|---------------------------------|
| • I can speak English     | • Yo puedo hablar inglés        |
| • You can ride a bike     | • Tu puedes montar bici         |
| • He can drive a car      | • Él puede manejar un carro     |
| • She can play the guitar | • Ella puede tocar la guitarra  |
| • It can swim             | • Eso puede nadar               |
| • We can play videogames  | • Nosotros podemos jugar tennis |
| • They can dance          | • Ellos pueden nadar            |

- |                            |                                  |
|----------------------------|----------------------------------|
| • I can't speak French     | • Yo no puedo hablar francés     |
| • You can't ride a horse   | • Tu no puedes montar a caballo  |
| • He can't drive a tractor | • Él no puede manejar un tractor |
| • She can't play piano     | • Ella no puede tocar el piano   |
| • It can't fly             | • Eso no puede volar             |
| • We can't play tennis     | • No podemos jugar tennis        |
| • They can't sing          | • Ellos no pueden cantar.        |

## preguntas

## Respuestas

CAN + PRONOMBRE + VERBO EN FORMA BASE  
Solo tienes que cambiar el CAN con el PRONOMBRE

They can speak Spanish (oración)

Can they speak spanish? (pregunta)

Hay respuestas cortas o respuestas de si y no

Can you speak english?----- ¿Puedes hablar inglés?  
Yes I can , No I can't                      Si puedo, No puedo

Can you dance? -----¿Puedes bailar?  
Yes I can, No I can't                      si puedo, no puedo

1		2		3		4	
	RIDE A BIKE		SWIM		RUN		PLAY THE GUITAR
5		6		7		8	
	DRIVE A CAR		DANCE		FLY		SPEAK ENGLISH

A) Escribe el verbo en la imagen correcta			
DANCE	DRIVE A CAR	FLY	PLAY THE GUITAR
RIDE A BIKE	RUN	SPEAK ENGLISH	SWIM


B) Completa las oraciones utilizando CAN – CAN'T de acuerdo a las imágenes de la actividad A.
1. I <u>can</u> ride a bike
2. He <u>Can't</u> play the guitar.
3. My sister <u>Can't</u> drive a car
4. They <u>can</u> dance
5. The man <u>can</u> run fast
6. They <u>Can't</u> swim
7. The bird <u>can</u> fly
8. She <u>Can't</u> speak English

C) Contesta las siguientes preguntas con tu propia información	
1. Can you ride a bike?	Yes I can
2. Can he play the guitar?	No I can't
3. Can your sister drive a car?	No I can't
4. Can they dance?	Yes I can
5. Can Marcos run?	Yes I can
6. Can your friends swim?	Yes I can
7. Can you speak English?	No I can't


**PLACES AROUND THE CITY --- LUGARES ALREDEDOR DE LA CIUDAD**

Airport	Aeropuerto	Hospital	Hospital
Bakery	Panadería	Hotel	Hotel
Bank	Banco	Grocery store— supermarket	Tienda de comida
Bar	Bar	Jail/prison	Cárcel
Bookstore	Tienda de libros	Laundromat	Lavandería
Café	Café	Library	Biblioteca
Bus statons	Estación de	Mall	Plaza
Butcher's	Carnicería	Museum	Museo
Church	Iglesia	Pharmacy/drugstore	Farmacia
Cinema/movies	Cine	Park	Parque
gym	Gimnasio	Restaurant	Restaurante
School	Escuela	Sports unit	Deportiva
zoo	Zoológico	Market	Mercado— tianguis
Convenience store	Tiendita (de la esquina)	Bus stop -- Combi stop	Parada del transporte.
Post office	Oficina de correo		


# Giving directions --- Dar direcciones




turn left  
gira a la izquierda




turn right  
gira a la derecha




Go past  
Avanza pasando \_\_\_\_




Go across  
Cruza la calle




At the corner of  
En la esquina de



Next to  
A lado de



Opposite  
El lado opuesto



Between  
En medio de

Walk for ____ 2 blocks	Camina 2 cuadras
Walk pass ____	Camina pasando ____
Walk straight ahead	Camina todo derecho.
Walk straight ahead for 4 blocks	Camina derecho por 4 cuadras.

Pueden utilizar algunas frases diferentes de necesitarlas para dar indicaciones. Estas son solo un ejemplo.

Dar direcciones es importante para llegar del punto A al punto B.

ESTE ES UN EJEMPLO.

Vamos a llegar del camping site a la bus station.

- Walk to queen's avenue and turn right.
- Walk for 2 streets. You are going to pass the football pitch and the library.
- Turn left on prince's road.
- The bus station is on the corner. In front of the bookshop.

- Camina a la calle queen's avenue y gira a la derecha
- Camina por 2 cuadras. Vas a pasar el estadio de football y la biblioteca.
- Gira a la izquierda en la calle prince's road.
- La estación de autobús está en la esquina. En frente de la tienda de libros.

