



INGLES II

CATEDRATICO:

Lic. Susan Carroll Mena Mena.

Alumna:

Karla Guadalupe Domínguez Sánchez.

Trabajo:

- Tercera Actividad “Ejercicios”

Licenciatura: Enfermería

Cuatrimestre: 2°

OCOSINGO CHIAPAS

12 / Febrero / 2022

CAN --- CANT

USES OF CAN – USOS

SIMPLE PRESENT- PRESENTE SIMPLE

1. ABILITY
I can swim.
2. POSSIBILITY
You can go out today.

1. ABILIDAD
You puedo nadar.
2. POSIBILIDAD
Tu puedes salir hoy.

SUJETO + CAN + VERBO FORMA BASE + COMPLEMENTO
 He can speak english. - Él puede hablar inglés
 No utilizas la S en 3ras personas
 He can speak~~s~~ english. Él puede hablar inglés.
 ↑
 Incorrecto

Afirmativo

Negativo

- I can speak English
- You can ride a bike
- He can drive a car
- She can play the guitar
- It can swim
- We can play videogames
- They can dance

- Yo puedo hablar inglés
- Tu puedes montar bici
- Él puede manejar un carro
- Ella puede tocar la guitarra
- Eso puede nadar
- Nosotros podemos jugar tennis
- Ellos pueden nadar

- I can't speak French
- You can't ride a horse
- He can't drive a tractor
- She can't play piano
- It can't fly
- We can't play tennis
- They can't sing

- Yo no puedo hablar francés
- Tu no puedes montar a caballo
- Él no puede manejar un tractor
- Ella no puede tocar el piano
- Eso no puede volar
- No podemos jugar tennis
- Ellos no pueden cantar.

preguntas

Respuestas

CAN + PRONOMBRE + VERBO EN FORMA BASE
 Solo tienes que cambiar el CAN con el PRONOMBRE


Hay respuestas cortas o respuestas de si y no

They can speak Spanish (oración)

Can you speak english? ---- ¿Puedes hablar inglés?
 Yes I can , No I can't Si puedo, No puedo

Can they speak spanish? (pregunta)

Can you dance? ----- ¿Puedes bailar?
 Yes I can, No I can't si puedo, no puedo



A) Escribe el verbo en la imagen correcta			
DANCE	DRIVE A CAR	FLY	PLAY THE GUITAR
RIDE A BIKE	RUN	SPEAK ENGLISH	SWIM


B) Completa las oraciones utilizando CAN – CAN'T de acuerdo a las imágenes de la actividad A.	
1. I <u>can</u> ride a bike	
2. He <u>can't</u> play the guitar.	
3. My sister <u>can't</u> drive a car	
4. They <u>can</u> dance	
5. The man <u>can</u> run fast	
6. They <u>can't</u> swim	
7. The bird <u>can</u> fly	
8. She <u>can't</u> speak English	

C) Contesta las siguientes preguntas con tu propia información	
1. Can you ride a bike?	Yes, I can
2. Can he play the guitar?	yes, he can
3. Can your sister drive a car?	No, she can't
4. Can they dance?	yes, they can
5. Can Marcos run?	yes, he can
6. Can your friends swim?	No, they can't
7. Can you speak English?	No, I can't


PLACES AROUND THE CITY --- LUGARES ALREDEDOR DE LA CIUDAD

Airport	Aeropuerto	Hospital	Hospital
Bakery	Panadería	Hotel	Hotel
Bank	Banco	Grocery store— supermarket	Tienda de comida
Bar	Bar	Jail/prison	Cárcel
Bookstore	Tienda de libros	Laundromat	Lavandería
Café	Café	Library	Biblioteca
Bus statons	Estación de	Mall	Plaza
Butcher's	Carnicería	Museum	Museo
Church	Iglesia	Pharmacy/drugstore	Farmacia
Cinema/movies	Cine	Park	Parque
gym	Gimnasio	Restaurant	Restaurante
School	Escuela	Sports unit	Deportiva
zoo	Zoológico	Market	Mercado— tianguis
Convinience store	Tiendita (de la esquina)	Bus stop -- Combi stop	Parada del transporte.
Post office	Oficina de correo		


Giving directions --- Dar direcciones




turn left
gira a la izquierda




turn right
gira a la derecha




Go past
Avanza pasando ____




Go across
Cruza la calle




At the corner of
En la esquina de



Next to
A lado de



Opposite
El lado opuesto



Between
En medio de

Walk for ____ 2 blocks	Camina 2 cuadras
Walk pass ____	Camina pasando ____
Walk straight ahead	Camina todo derecho.
Walk straight ahead for 4 blocks	Camina derecho por 4 cuadras.

Pueden utilizar algunas frases diferentes de necesitarlas para dar indicaciones. Estas son solo un ejemplo.

Dar direcciones es importante para llegar del punto A al punto B.

ESTE ES UN EJEMPLO.

Vamos a llegar del camping site a la bus station.

- Walk to queen's avenue and turn right.
- Walk for 2 streets. You are going to pass the football pitch and the library.
- Turn left on prince's road.
- The bus station is on the corner. In front of the bookshop.

- Camina a la calle queen's avenue y gira a la derecha
- Camina por 2 cuerdas. Vas a pasar el estadio de football y la biblioteca.
- Gira a la izquierda en la calle prince's road.
- La estación de autobús está en la esquina. En frente de la tienda de libros.



Ruta del cine al museo

El cine está en la calle Oxford Streed en la esquina.

Camina 1 cuadra en la calle queeen s avenue.

Gira a la derecha en la calle prince`s road.

El museo está en la esquina. En frente del parque.

The cinema is on Oxford Streed on the corner.

Walk for 1 street on Queen s avenue.

Turn right on street Prince's road.

The museum is on the corner. In front of the park.