



**Nombre del alumno: Fabiola Cruz  
Gómez**

**Nombre del profesor: Susan Carroll  
Mena Mena**

**Licenciatura: Enfermería**

**Materia: Ingles II**

Ocosingo, Chiapas a 07 de Febrero del 2022

# CAN --- CANT

## USES OF CAN – USOS

## SIMPLE PRESENT- PRESENTE SIMPLE

1. ABILITY  
I can swim.
2. POSSIBILITY  
You can go out today.

1. ABILIDAD  
You puedo nadar.
2. POSIBILIDAD  
Tu puedes salir hoy.

SUJETO + CAN + VERBO FORMA BASE + COMPLEMENTO  
 He can speak english. - Él puede hablar inglés

No utilizas la S en 3ras personas

He can speak~~s~~ english. Él puede hablar inglés.  
 ↑  
 Incorrecto

## Afirmativo

## Negativo

- I can speak English
- You can ride a bike
- He can drive a car
- She can play the guitar
- It can swim
- We can play videogames
- They can dance

- Yo puedo hablar inglés
- Tu puedes montar bici
- Él puede manejar un carro
- Ella puede tocar la guitarra
- Eso puede nadar
- Nosotros podemos jugar tennis
- Ellos pueden nadar

- I can't speak French
- You can't ride a horse
- He can't drive a tractor
- She can't play piano
- It can't fly
- We can't play tennis
- They can't sing

- Yo no puedo hablar francés
- Tu no puedes montar a caballo
- Él no puede manejar un tractor
- Ella no puede tocar el piano
- Eso no puede volar
- No podemos jugar tennis
- Ellos no pueden cantar.

## preguntas

## Respuestas

CAN + PRONOMBRE + VERBO EN FORMA BASE  
 Solo tienes que cambiar el CAN con el PRONOMBRE

Hay respuestas cortas o respuestas de si y no

They can speak Spanish (oración)

Can you speak english? ---- ¿Puedes hablar inglés?  
 Yes I can , No I can't      Si puedo, No puedo

Can they speak spanish? (pregunta)

Can you dance? ----- ¿Puedes bailar?  
 Yes I can, No I can't      si puedo, no puedo

1		2		3		4	
	RIDE A BIKE		SWIN		RUN		PLAY THE GUITAR
5		6		7		8	
	DRIVE A CAR		DANCE		FLY		SPEAK ENGLISH

A) Escribe el verbo en la imagen correcta			
DANCE	DRIVE A CAR	FLY	PLAY THE GUITAR
RIDE A BIKE	RUN	SPEAK ENGLISH	SWIM

<b>B) Completa las oraciones utilizando CAN – CAN'T de acuerdo a las imágenes de la actividad A.</b>
1. I <u>can</u> ride a bike
2. He <u>can't</u> play the guitar.
3. My sister <u>can't</u> drive a car
4. They <u>can</u> dance
5. The man <u>can</u> run fast
6. They <u>can't</u> swim
7. The bird <u>can</u> fly
8. She <u>can't</u> speak English


C) Contesta las siguientes preguntas con tu propia información	
1. Can you ride a bike?	Yes I Can
2. Can he play the guitar?	No I Can't
3. Can your sister drive a car?	No, She Can't
4. Can they dance?	Yes I Can
5. Can Marcos run?	Yes, He Can
6. Can your friends swim?	Yes, They Can
7. Can you speak English?	No I Can't




**PLACES AROUND THE CITY --- LUGARES ALREDEDOR DE LA CIUDAD**

Airport	Aeropuerto	Hospital	Hospital
Bakery	Panadería	Hotel	Hotel
Bank	Banco	Grocery store— supermarket	Tienda de comida
Bar	Bar	Jail/prison	Cárcel
Bookstore	Tienda de libros	Laundromat	Lavandería
Café	Café	Library	Biblioteca
Bus statons	Estación de	Mall	Plaza
Butcher’s	Carnicería	Museum	Museo
Church	Iglesia	Pharmacy/drugstore	Farmacia
Cinema/movies	Cine	Park	Parque
gym	Gimnasio	Restaurant	Restaurante
School	Escuela	Sports unit	Deportiva
zoo	Zoológico	Market	Mercado— tianguis
Convinience store	Tiendita (de la esquina)	Bus stop -- Combi stop	Parada del transporte.
Post office	Oficina de correo		


# Giving directions --- Dar direcciones




turn left  
gira a la izquierda




turn right  
gira a la derecha




Go past  
Avanza pasando \_\_\_\_




Go across  
Cruza la calle




At the corner of  
En la esquina de



Next to  
A lado de



Opposite  
El lado opuesto



Between  
En medio de

Walk for ____ 2 blocks	Camina 2 cuadras
Walk pass ____	Camina pasando ____
Walk straight ahead	Camina todo derecho.
Walk straight ahead for 4 blocks	Camina derecho por 4 cuadras.

Pueden utilizar algunas frases diferentes de necesitarlas para dar indicaciones. Estas son solo un ejemplo.

Dar direcciones es importante para llegar del punto A al punto B.

ESTE ES UN EJEMPLO.

Vamos a llegar del camping site a la bus station.

- Walk to queen's avenue and turn right.
- Walk for 2 streets. You are going to pass the football pitch and the library.
- Turn left on prince's road.
- The bus station is on the corner. In front of the bookshop.

- Camina a la calle queen's avenue y gira a la derecha
- Camina por 2 cuerdas. Vas a pasar el estadio de football y la biblioteca.
- Gira a la izquierda en la calle prince's road.
- La estación de autobús está en la esquina. En frente de la tienda de libros.



Vamos a llegar de **Shopping Centre** a **Petrol Station**

go down baker st, until you reach butcher's  
turn right off prince's road two blocks  
on the corner there is a bus station  
turn left onto queen's avenue, there is a car park next to it.

Bajar por la calle Baker ST, hasta llegar a Butcher's  
gira hacia la derecha de la calle Prince's road dos cuadras  
en la esquina hay una estación de autobuses  
doblar hacia la izquierda sobre la calle Queen's Avenue, a lado hay un car park