Alumno: **LEONARDO LEOLID LÓPEZ PÉREZ**

Profesor: Silvestre Castillo Ervin

Actividad: **PRUEBAS DE FUNCIÓN PULMONAR**

Materia: **ENFERMERIA CLINICA II**

Grado: **5° Cuatrimestre/LEN**

Grupo: **"B"**

Frontera Comalapa Chiapas a 14 febrero del 2022.

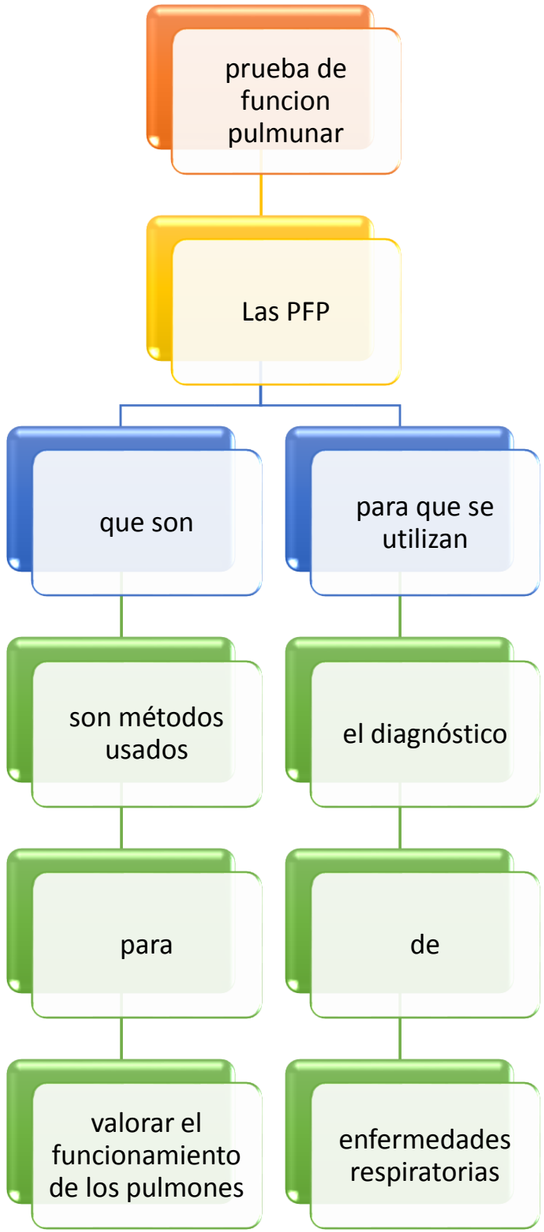
prueba de funcion pulmunar
Las PFP
que son
para que se utilizan
son métodos usados
el diagnóstico
para
de
valorar el funcionamiento de los pulmones
enfermedades respiratorias

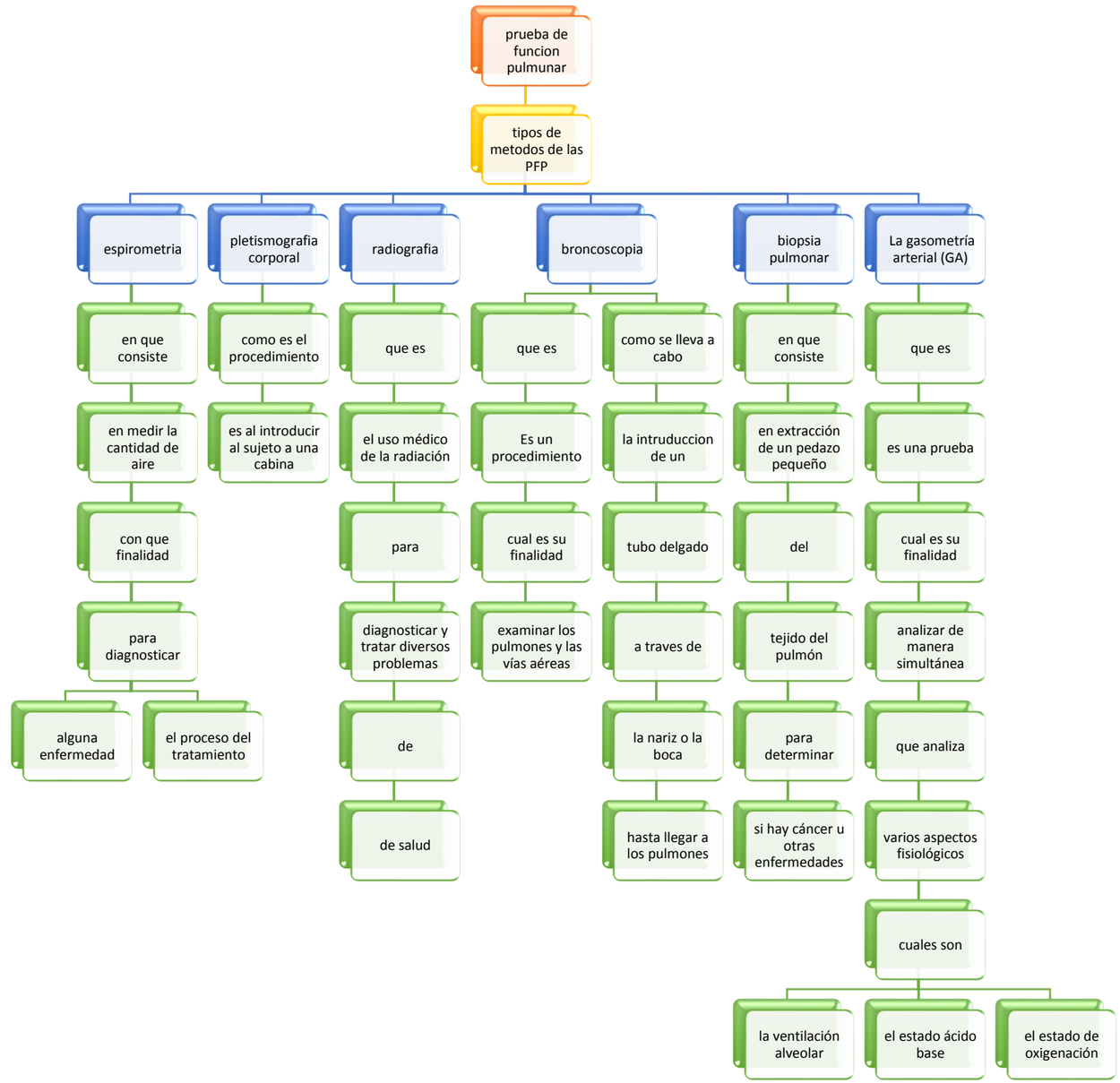
prueba de funcion pulmunar
tipos de metodos de las PFP
espirometria
pletismografia corporal
radiografia
broncoscopia
biopsia pulmonar
La gasometría arterial (GA)
en que consiste
en medir la cantidad de aire
con que finalidad
para diagnosticar
alguna enfermedad
el proceso del tratamiento
como es el procedimiento
es al introducir al sujeto a una cabina
que es
el uso médico de la radiación
para
diagnosticar y tratar diversos problemas
de
de salud
que es
Es un procedimiento
cual es su finalidad
examinar los pulmones y las vías aéreas
como se lleva a cabo
la intruduccion de un
tubo delgado
a traves de
la nariz o la boca
hasta llegar a los pulmones
en que consiste
en extracción de un pedazo pequeño
del
tejido del pulmón
para determinar
si hay cáncer u otras enfermedades
que es
es una prueba
cual es su finalidad
analizar de manera simultánea
que analiza
varios aspectos fisiológicos
cuales son
la ventilación alveolar
el estado ácido base
el estado de oxigenación

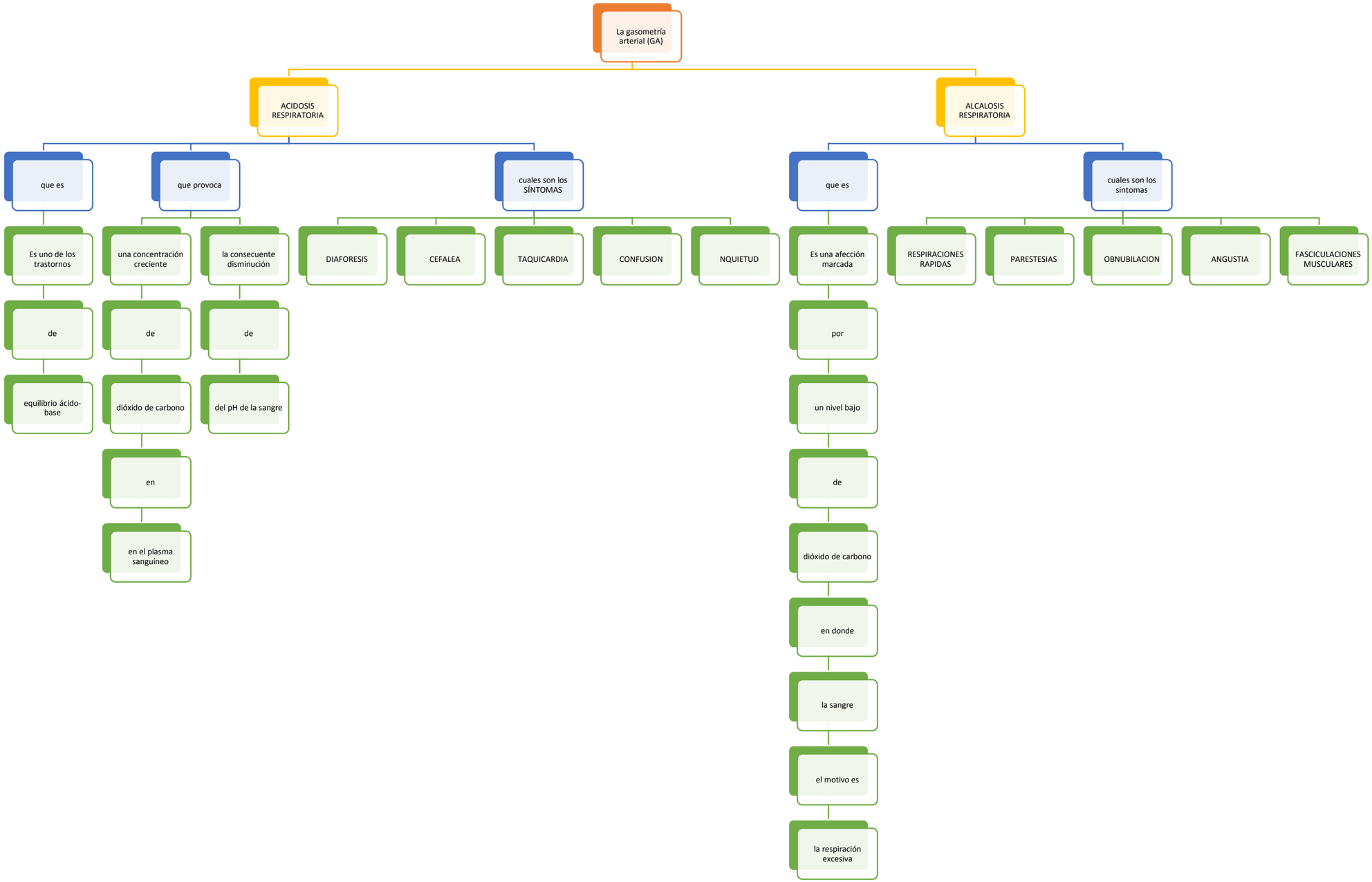
La gasometría arterial (GA)
ACIDOSIS RESPIRATORIA
ALCALOSIS RESPIRATORIA
que es
Es uno de los trastornos
de
equilibrio ácido-base
que provoca
una concentración creciente
de
dióxido de carbono
en
en el plasma sanguíneo
la consecuente disminución
de
del pH de la sangre
cuales son los SÍNTOMAS
DIAFORESIS
CEFALEA
TAQUICARDIA
CONFUSION
NQUIETUD
que es
Es una afección marcada
por
un nivel bajo
de
dióxido de carbono
en donde
la sangre
el motivo es
la respiración excesiva
cuales son los sintomas
RESPIRACIONES RAPIDAS
PARESTESIAS
OBNUBILACION
ANGUSTIA
FASCICULACIONES MUSCULARES