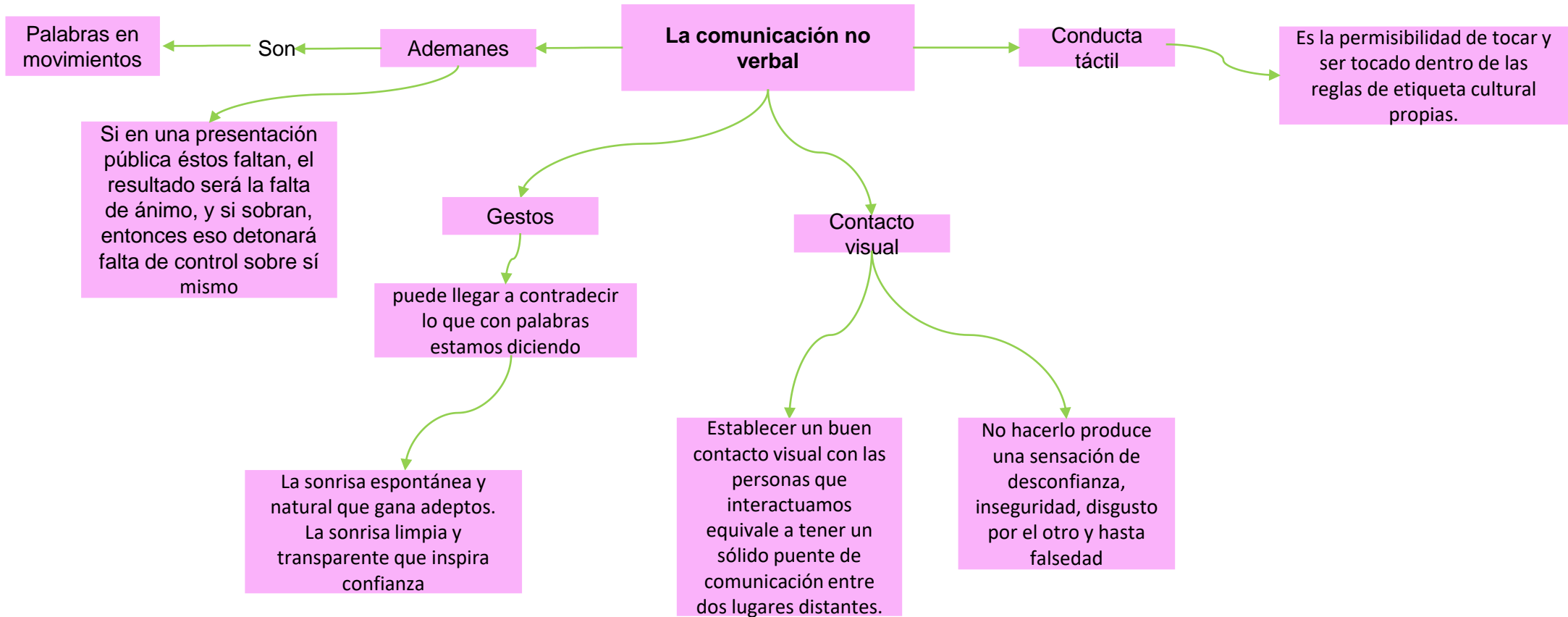
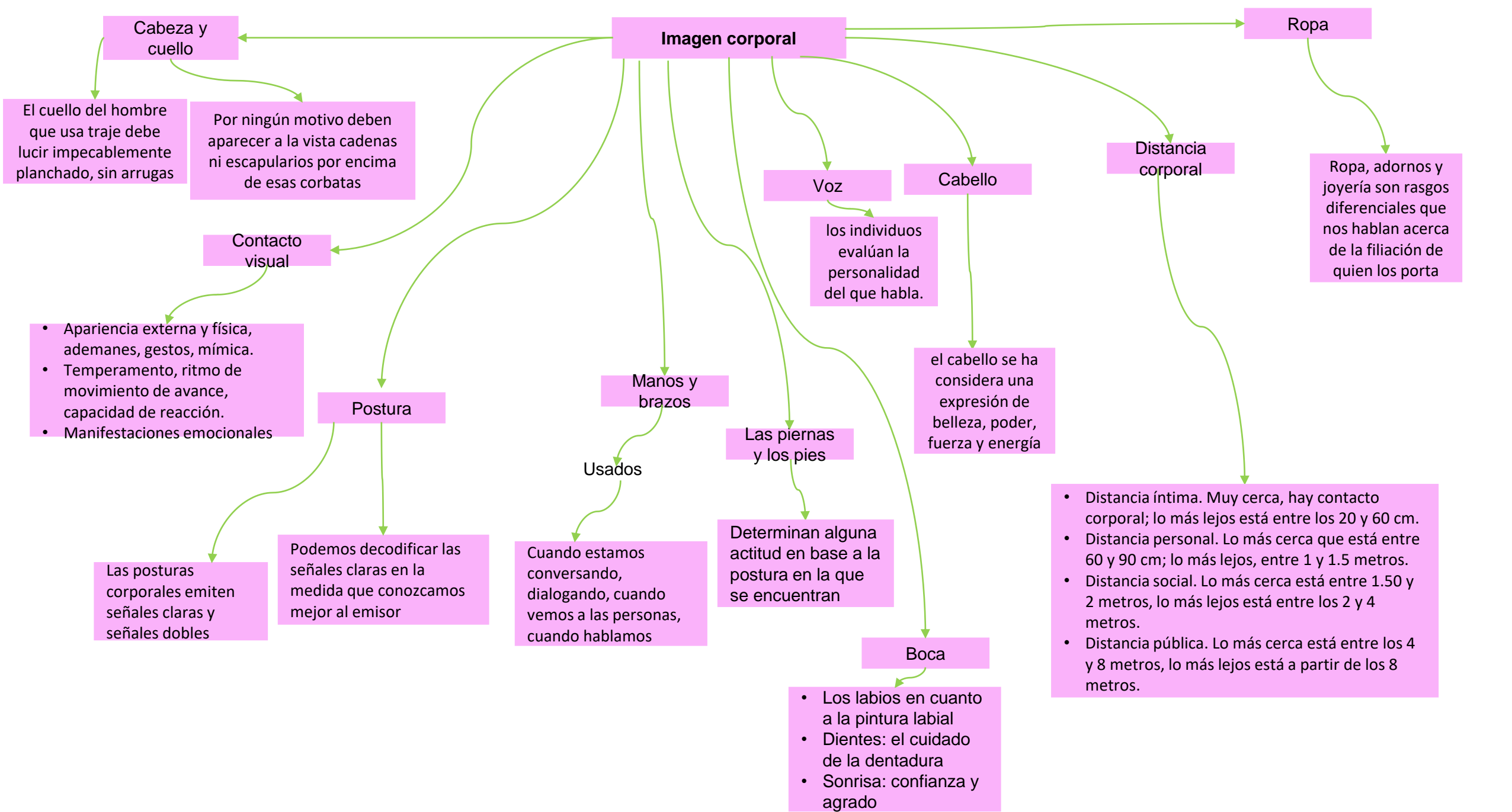
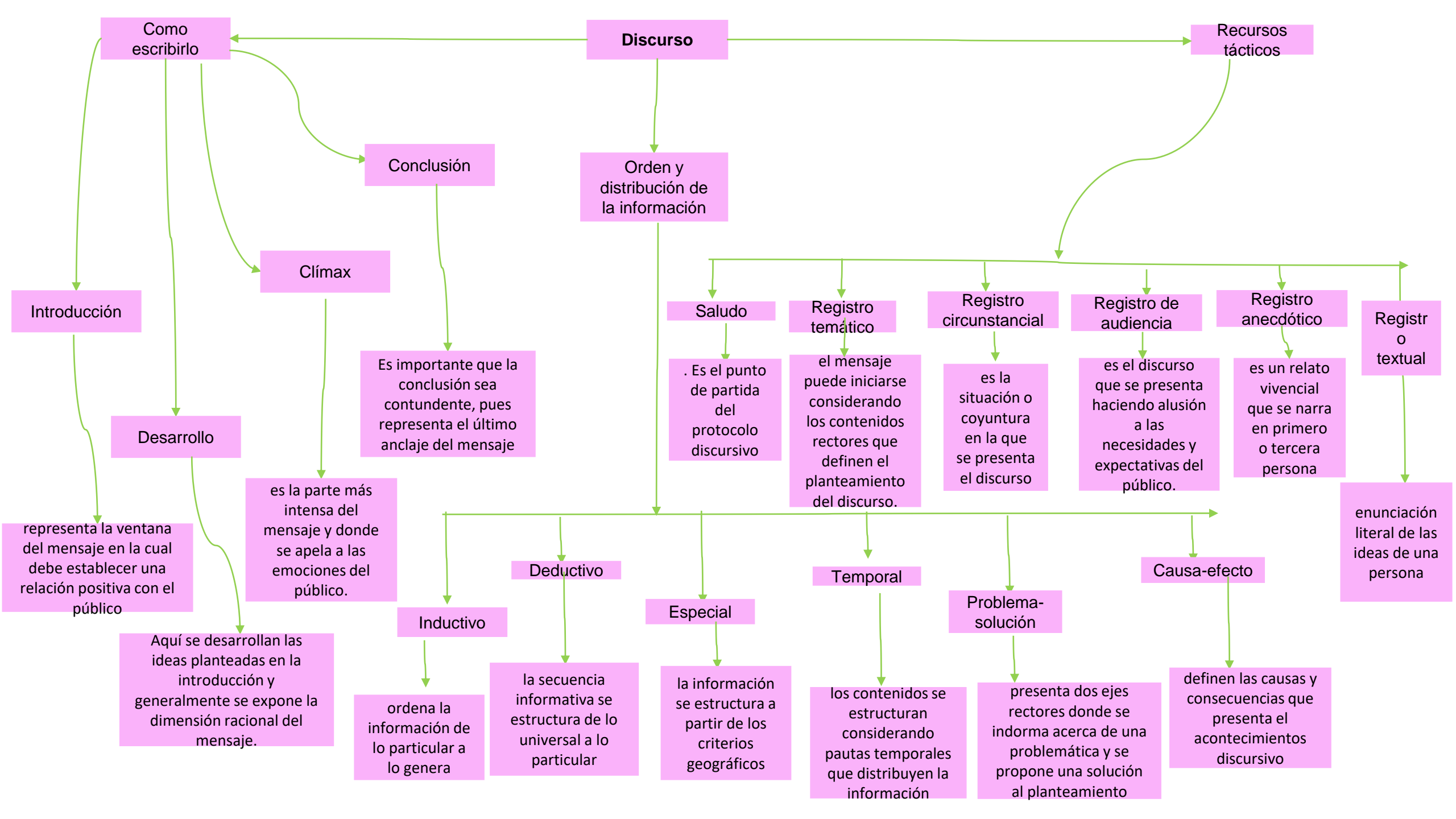


Nombre de alumno (a): Mónica Suset Albores Cruz.
Nombre del profesor: Sandy Naxchiely Molina Roman
Materia: proyección profesional
Grado: 8°
Grupo: “A”







Discurso

Recursos tácticos

Como escribirlo

Orden y distribución de la información

Conclusión

Clímax

Introducción

Desarrollo

Saludo

Registro temático

Registro circunstancial

Registro de audiencia

Registro anecdótico

Registro textual

Es importante que la conclusión sea contundente, pues representa el último anclaje del mensaje

. Es el punto de partida del protocolo discursivo

el mensaje puede iniciarse considerando los contenidos rectores que definen el planteamiento del discurso.

es la situación o coyuntura en la que se presenta el discurso

es el discurso que se presenta haciendo alusión a las necesidades y expectativas del público.

es un relato vivencial que se narra en primero o tercera persona

enunciación literal de las ideas de una persona

es la parte más intensa del mensaje y donde se apela a las emociones del público.

representa la ventana del mensaje en la cual debe establecer una relación positiva con el público

Aquí se desarrollan las ideas planteadas en la introducción y generalmente se expone la dimensión racional del mensaje.

Deductivo

Inductivo

Especial

Temporal

Problema-solución

Causa-efecto

ordena la información de lo particular a lo genera

la secuencia informativa se estructura de lo universal a lo particular

la información se estructura a partir de los criterios geográficos

los contenidos se estructuran considerando pautas temporales que distribuyen la información

presenta dos ejes rectores donde se indorma acerca de una problemática y se propone una solución al planteamiento

definen las causas y consecuencias que presenta el acontecimientos discursivo

Bibliografía

<https://plataformaeducativauds.com.mx/assets/biblioteca/170abbd3eaf380a628558389d468cb88.pdf>