

Nombre del alumno: Mireya López Vázquez.

Nombre del profesor: Neri Abenamar mejía.

Nombre del trabajo: Historia de la microbiología.

Materia: Microbiología y parasitología.

Grado: 1

Grupo: “A “

HISTORIA DE LA MICROBIOLOGIA

Es la ciencia que estudia los microorganismos.

Primer periodo.

Descubrimiento del mundo microbiano.

FRACASTORIUS

Escribio que las semillas de la enfermedad pasan del uno al otro.

Carateristicas

morfologia

Estructuras.

Segundo periodo.

Anton van leeuwenhock

Roberto hoke

Desarrollo el microscopio compuesto

Descubio que al juntar dos lentes biconvexos

El contagius morbis.

Se construye el primer microscopio simple

Francisco redi

Recrea la teoria de funcion expontanea

Tercer periodo.

Lazaro spallanzini

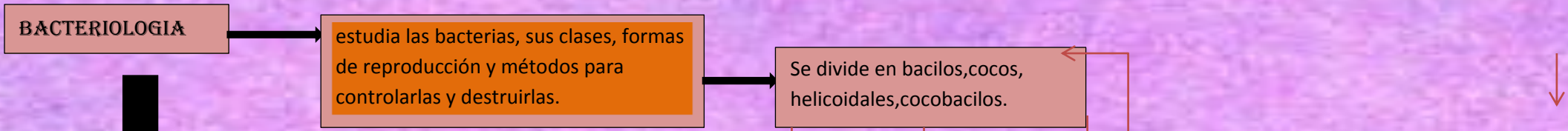
experimento

Que al hervir carno y sello el resipiente se formaban

Luis pasteur

observo

Que a la hora de fermentar uvas o granos de frutas forman tambien microbios



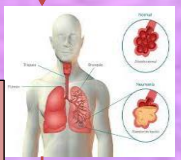
Enfermedades bacterianas.

Lepra



Es una enfermedad infecciosa causada por la bacteria *Mycobacterium leprae*. Esta enfermedad provoca úlceras cutáneas, daño neurológico y debilidad muscular sus síntomas son : Lesiones cutáneas que son más claras que el color normal de la piel · Lesiones que presentan disminución de la sensibilidad al tacto, al calor.

Neumonía bacteriana



Es una enfermedad pulmonar cardiaca Dolor en el pecho al respirar o toser. Desorientación o cambios de percepción mental (en adultos de 65 años o más) Tos que puede producir flema. fatiga

Meningitis bacteriana.



es rara, pero puede ser mortal. Suele comenzar con bacterias que causan infecciones parecidas a la gripe. Fiebre, Dolor de cabeza, Rigidez de cuello, Náuseas, Vómitos, Fotofobia mayor sensibilidad de los ojos a la luz Estado mental alterado.

bacilos




Son cuerpos alargados que pueden encontrarse en distintos ambientes, que resultan como patógenos a las personas.

cocos



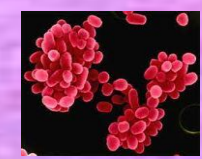
Son grupos de bacterias de forma esférica que pueden ser positivos o negativos que radica en enfermedades pus humos.

helicoidales



Son bacterias espirales que constituyen tres tipos de morfología bacterian junto con los bacilos y cocos.

cocobacilos



Es un tipo de bacteria que Tiene forma de bastoncillos que pueden confundirse con cocos.