

**Nombre del alumno: Garency
Aguilar Ortiz**

**Nombre del profesor: Cindy de los
santos candelaria**

PASIÓN POR EDUCAR

Nombre del trabajo: súper nota

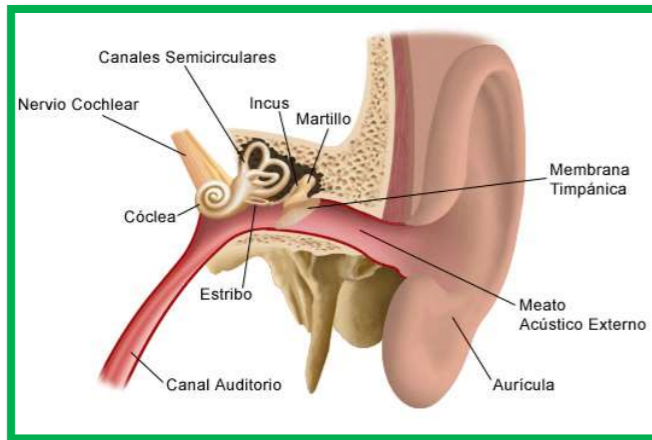
Materia: anatomía y fisiología II

Grado: 1

Grupo: A

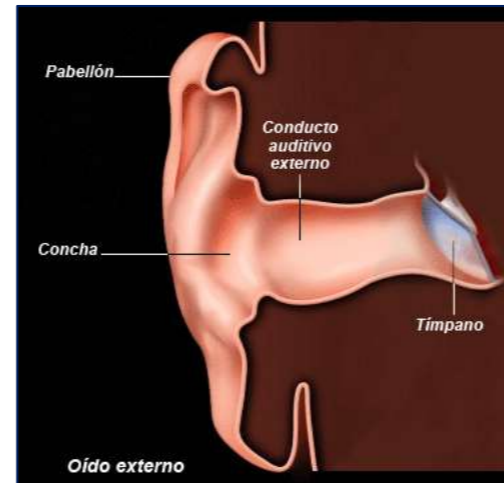
El oído

El oído es el órgano de la audición y el equilibrio.



EL OÍDO

Oído externo



El pabellón auricular o la aurícula. Parte externa del oído.

El conducto auditivo externo. Conducto que conecta el oído externo al oído interno u oído medio.

La membrana timpánica (también llamada tímpano). Esta membrana separa el oído externo del oído medio.

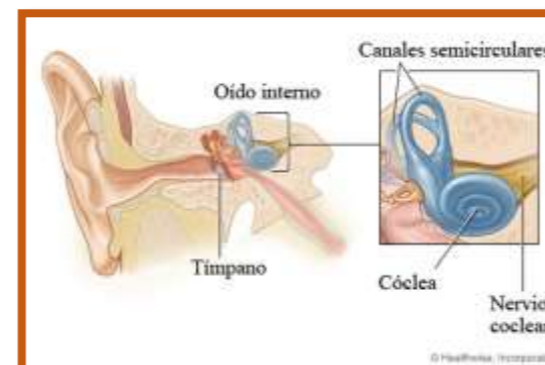
Oído medio

Los huesecillos. Tres pequeños huesos conectados que transmiten las ondas sonoras al oído interno. Los huesos se llaman:

Martillo

Yunque

Estribo



Oído interno

La cóclea (que contiene los nervios de la audición).

El vestíbulo (que contiene receptores para el equilibrio).

Los conductos semicirculares (que contienen receptores para el equilibrio).