



Nombre del alumno: Blandi Jorgelina
López García.

Nombre del maestro: Lic . Eduardo
Rubén Domínguez García.

Nombre del trabajo; Mapa
conceptual.

Materia: Fundamentos de
Enfermería II.

Grado: 2do. .cuatrimestre..

Grupo: “A”.

EJECUCIÓN.

Problemas Interdependientes / De Colaboración.

ACTIVIDADES SEGÚN EL TIPO DE DIAGNÓSTICO ENFEMERO

Dividida en .

REAL

Actividad encaminada.

◇ A la reducción, control o eliminación de las manifestaciones.

RIESGO

◇ Actividad encaminada a la detección temprana de datos que indiquen el problema es real.

BIENESTAR.

Actividad para mantener.

◇ Mejorar la situación interdependient es o problemas de colaboraciones.

FASES DE LA EJECUCIÓN.

sistema

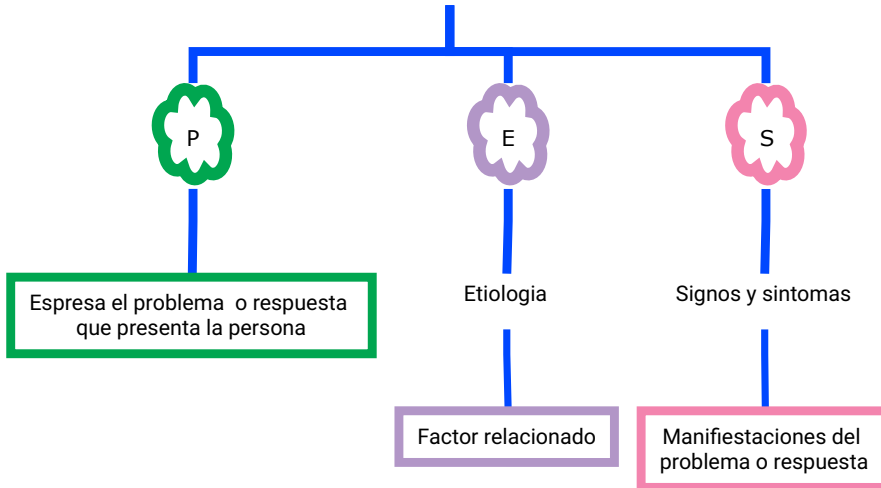
DOCUMENTOS

INTERVENCIONES.

FORMULACIÓN

Formulación del Diagnóstico de Enfermería (PES).

Donde



Planificación de cuidados y Ejecucion.

PLANEACIÓN.

Sirve para la formulación de objetos de independecia en base a las causas de dificultad detectafas.

Elección.

Del modo de intervenciones.

Determinación

De actividades que impliquen a la persona en su propio cuidado.

EJECUCIÓN.

Ayudar

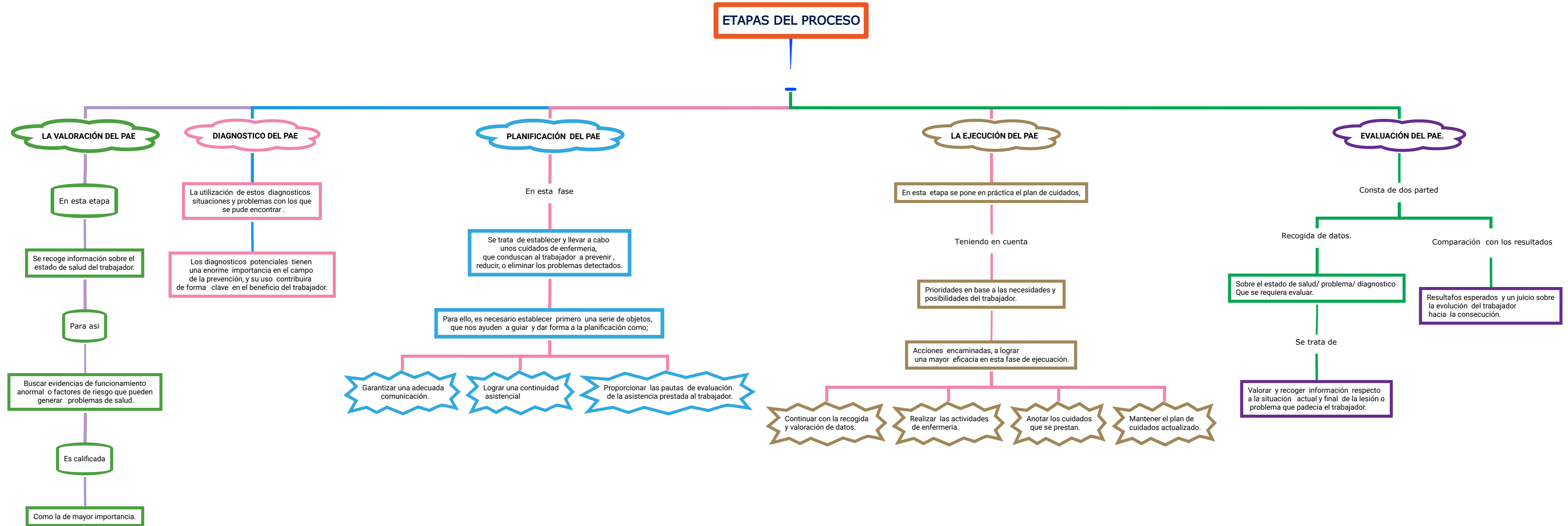
Ala persona para mantener la salud,

Recuperarse

De la enfermedad o morir en forma trankila.

Las intervenciones

Son personalizadas, dependiendo de los principios fisiologicos, la edad la formación cultural, el equilibrio emocional, la capasidad fisica y mental de la persona.



ETAPAS DEL PROCESO

LA VALORACIÓN DEL PAE

En esta etapa

Se recoge información sobre el estado de salud del trabajador.

Para así

Buscar evidencias de funcionamiento anormal o factores de riesgo que pueden generar problemas de salud.

Es calificada

Como la de mayor importancia.

DIAGNOSTICO DEL PAE

La utilización de estos diagnosticos situaciones y problemas con los que se puede encontrar .

Los diagnosticos potenciales tienen una enorme importancia en el campo de la prevención, y su uso contribuirá de forma clave en el beneficio del trabajador.

PLANIFICACIÓN DEL PAE

En esta fase

Se trata de establecer y llevar a cabo unos cuidados de enfermería, que conduzcan al trabajador a prevenir, reducir, o eliminar los problemas detectados.

Para ello, es necesario establecer primero una serie de objetos, que nos ayuden a guiar y dar forma a la planificación como;

Garantizar una adecuada comunicación.

Lograr una continuidad asistencial

Proporcionar las pautas de evaluación de la asistencia prestada al trabajador.

LA EJECUCIÓN DEL PAE

En esta etapa se pone en práctica el plan de cuidados,

Teniendo en cuenta

Prioridades en base a las necesidades y posibilidades del trabajador.

Acciones encaminadas, a lograr una mayor eficacia en esta fase de ejecución.

Continuar con la recogida y valoración de datos.

Realizar las actividades de enfermería.

Anotar los cuidados que se prestan.

Mantener el plan de cuidados actualizado.

EVALUACIÓN DEL PAE.

Consta de dos partes

Recogida de datos.

Comparación con los resultados

Sobre el estado de salud/ problema/ diagnostico que se requiera evaluar.

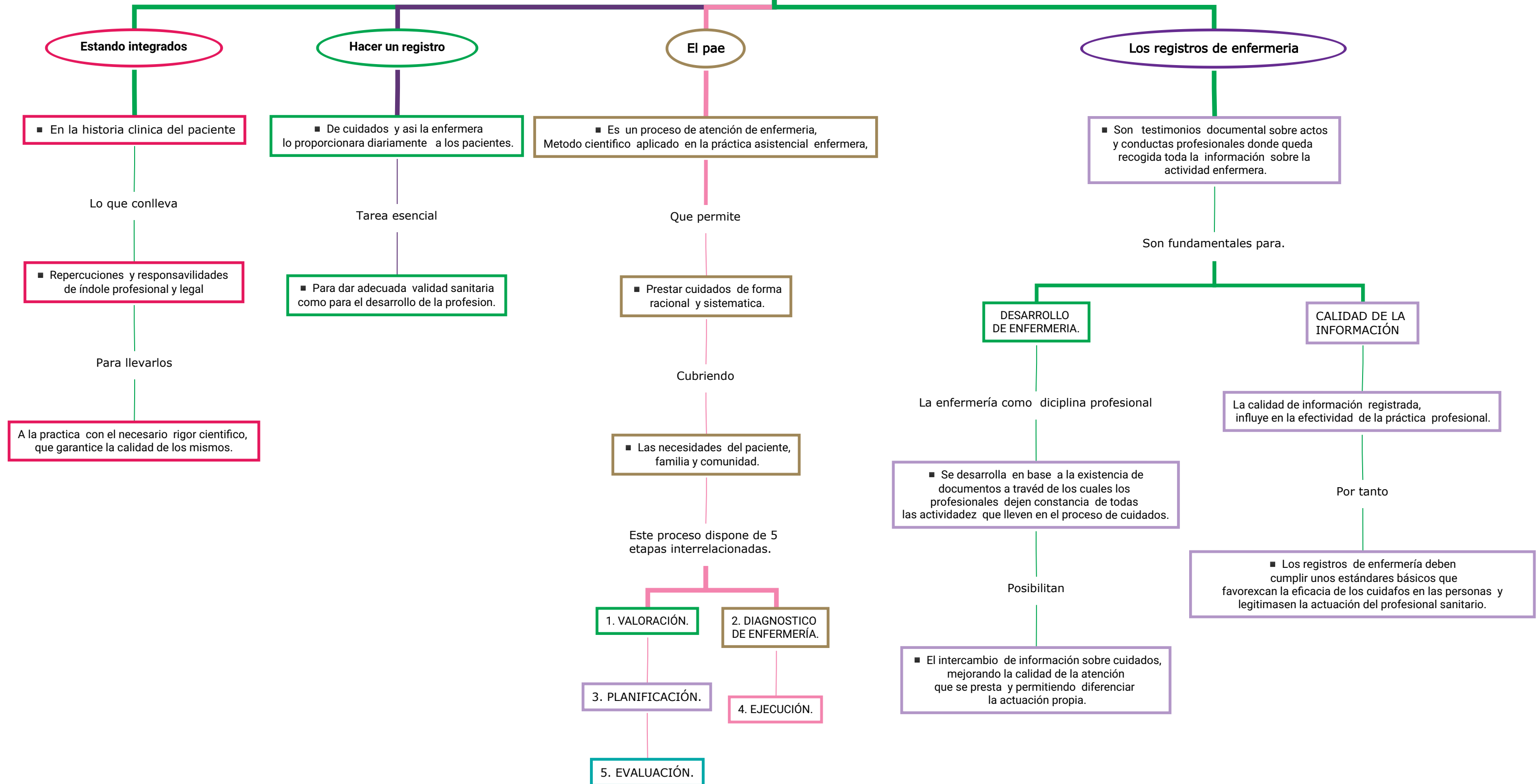
Resultafos esperados y un juicio sobre la evolución del trabajador hacia la consecución.

Se trata de

Valorar y recoger información respecto a la situación actual y final de la lesión o problema que padecía el trabajador.

REGISTROS DE ENFERMERIA

Los registros de enfermería constituyen una parte fundamental de la asistencia sanitaria.



CRITERIOS DE CUMPLIMIENTO.

