



PASIÓN POR EDUCAR

Súper Nota

Nombre de alumno: Alejandra Teresa León.

Nombre del profesor: Andrés Alejandro Reyes Molina

Nombre del trabajo: Actividad 2 de la primera unidad.

Materia: Computación 2

Grado: 2º Cuatrimestre.

Parcial: 1.

Grupo: LNU17EMC0121- A

Comitán de Domínguez Chiapas, 13 de Enero de 2021.

Excel



Operadores Aritméticos

Suma, Resta Multiplicación, División, porcentaje función exponencial.



Operador	Descripción
+	Suma
-	Resta
*	Multiplicación
/	División
%	Resto división entera
()	Agrupación de operaciones
**	Potencia



Operadores de comparación			
Operador	Nombre	Ejemplo	Resultado
=	Igual a	=10=5	FALSO
>	Mayor que	=10>5	VERDADERO
<	Menor que	=10<5	FALSO
>=	Mayor o igual que	= "a">="b"	FALSO
<=	Menor o igual que	= "a"<="b"	VERDADERO
<>	Diferente de	= "a"<>"b"	VERDADERO

OPERACIONES DE COMPARACIÓN:

Compara dos valores y produce el valor lógico VERDADERO O FALSO.

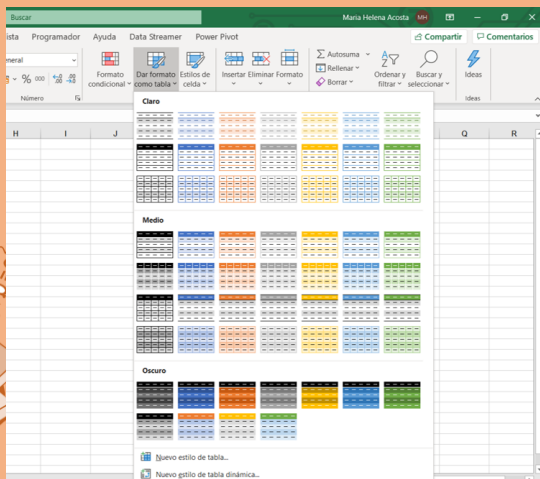


OPERADOR DE TEXTO

Une dos o más valores de texto en un solo valor de texto combinado.

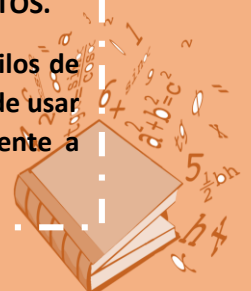


Operadores de texto			
Operador	Nombre	Ejemplo	Resultado
&	Concatenación	= "abc" & "123"	abc123



DAR FORMATO A LOS DATOS.

Excel ofrece numerosos estilos de tabla predefinidos que puede usar para dar formato rápidamente a una tabla.



ORDEN DE EVALUACIÓN DE OPERADORES

Si combina varios operadores en una sola fórmula, Excel realiza las operaciones en el orden que se muestra en la tabla siguiente.

Precedencia de operadores		
Precedencia	Operador	Operación
1	:	Rango
2	(espacio)	Intersección
3	,	Unión
4	-	Negación
5	%	Porcentaje
6	^	Exponenciación
7	* y /	Multiplicación y división
8	+ y -	Suma y resta
9	&	Concatenación
10	= < > <= >= <>	Comparación

1	Valor	ESERROR
2	EZI937	FALSO
3	#N/A	VERDADERO
4	TZY748	FALSO
5	UEV914	FALSO
6	#¡DIV/0!	VERDADERO
7	ASI504	FALSO
8	FJI641	FALSO
9	BDT464	FALSO
10	SCP418	FALSO

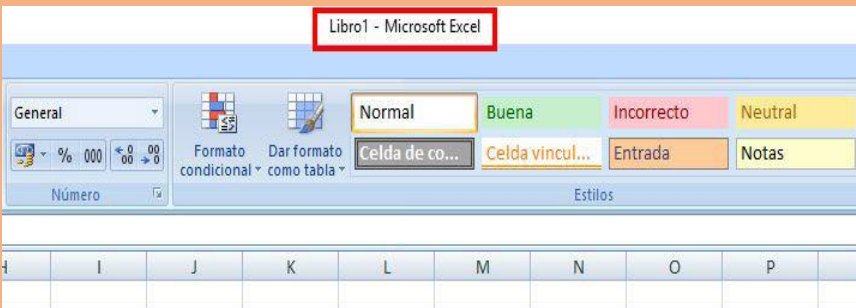
FÓRMULAS QUE PRODUCEN VALORES DE ERROR

Excel presenta un valor de error en una celda cuando no puede calcular la fórmula para dicha celda correctamente. Los valores de error comienzan siempre con el signo de número (#)

CREACIÓN DE UN GRÁFICO.



Libro1 - Microsoft Excel



UTILIZACIÓN DEL LIBRO DE TRABAJO.

Un libro de trabajo Excel es un archivo que contiene una o más hojas de cálculo que permiten introducir y almacenar datos relacionados.

Bibliografía:

- Universidad del Sureste 2022. Antología de Computación 2. Unidad 1. Páginas 20 – 26. Recuperado el 13 de Enero de 2022.