



Mi Universidad

Cuadro Sinóptico.

Nombre del Alumno: Mitzy Yuliana Escobar Martínez.

Nombre del tema: Algas y Protozoos.

Parcial: 3er Parcial.

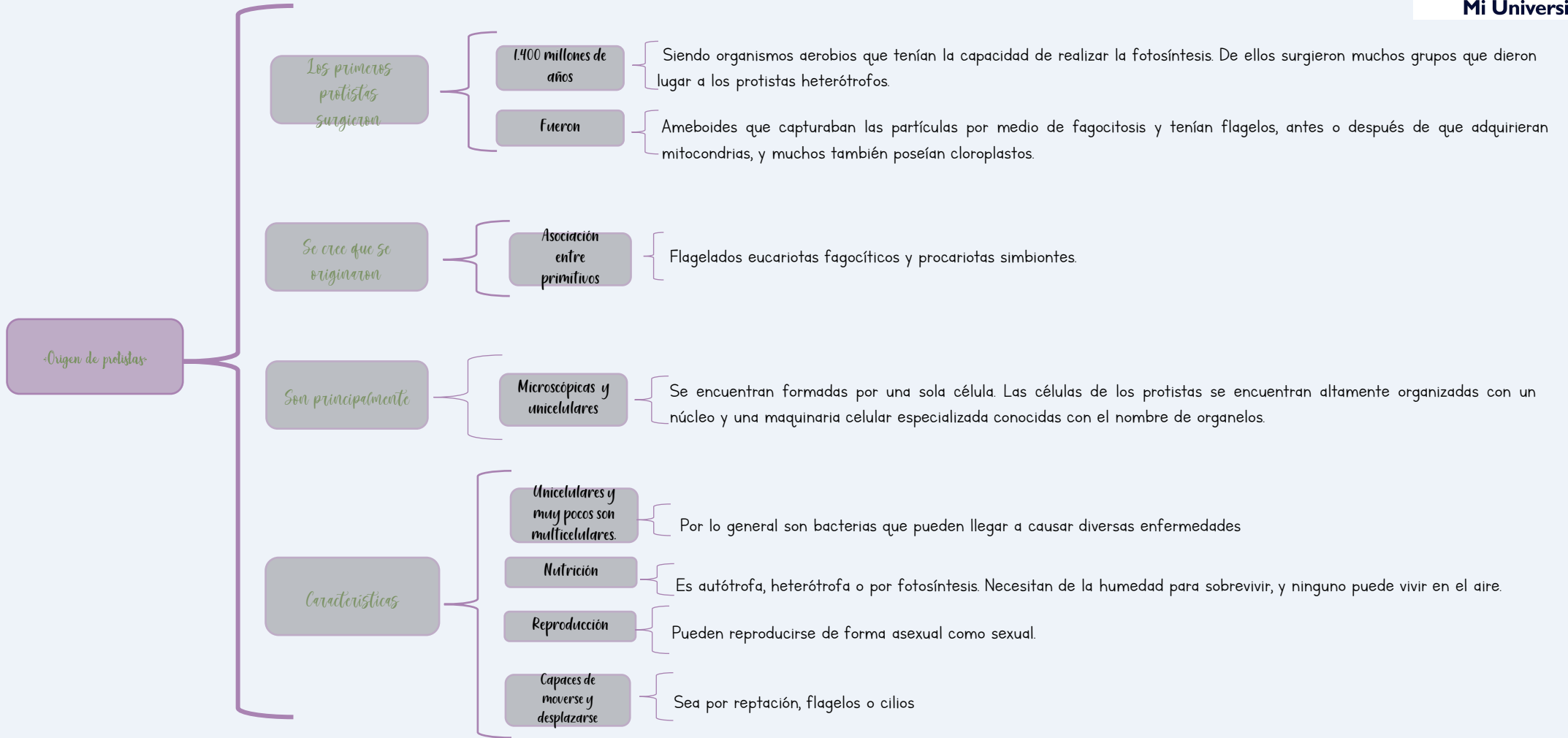
Nombre de la Materia: Microbiología.

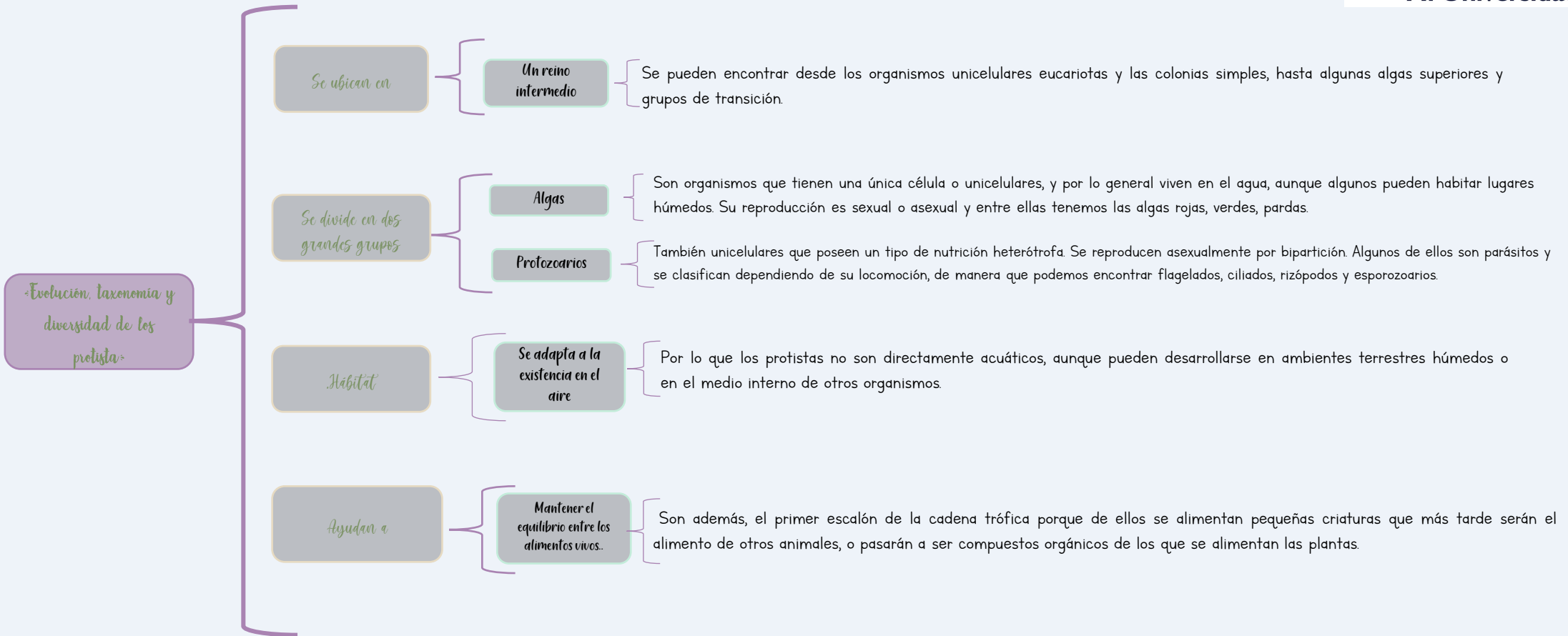
Nombre del profesor: Biol. María de los Ángeles Venegas Castro.

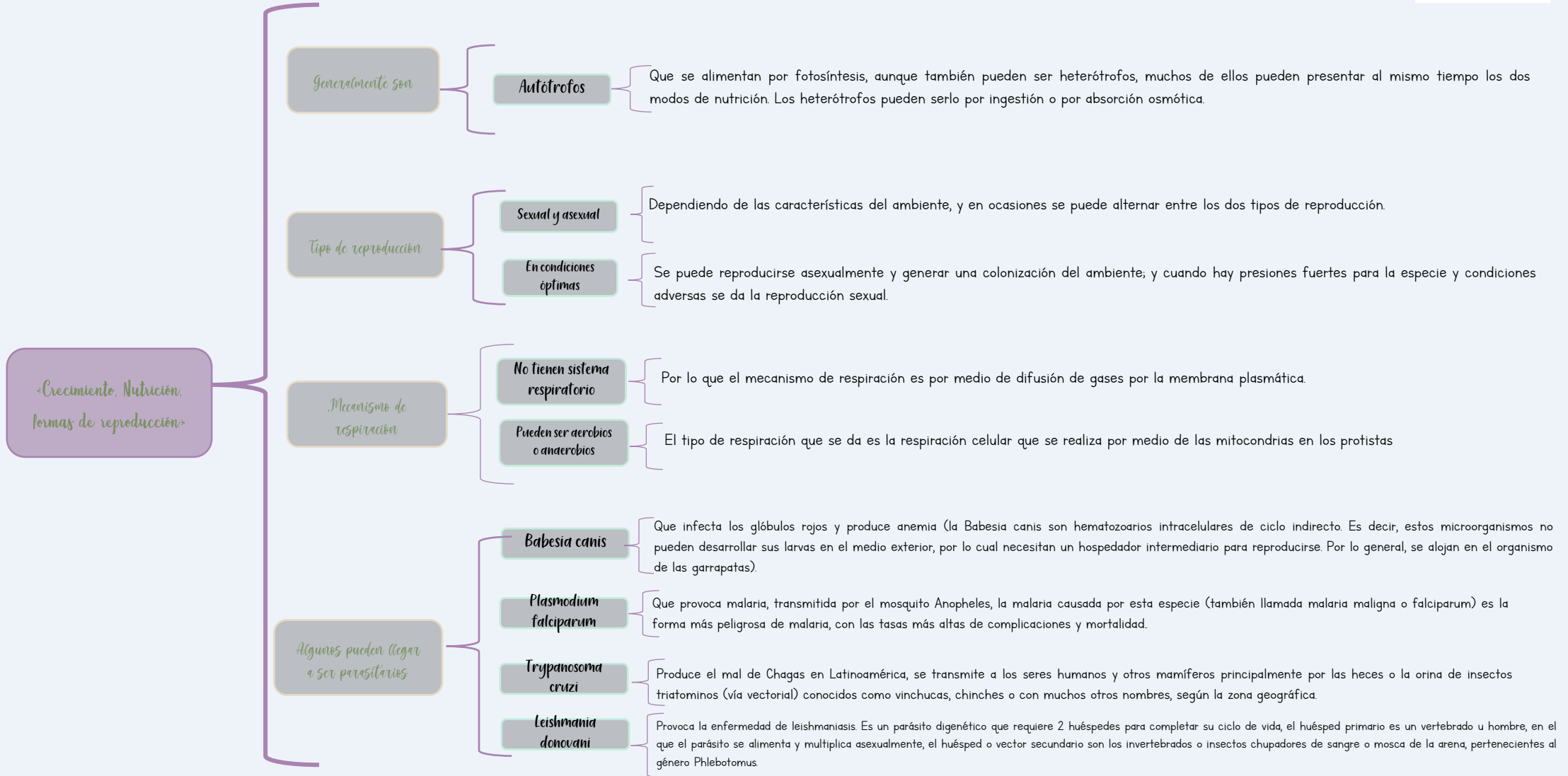
Nombre de la Licenciatura: Licenciatura en Nutrición.

Cuatrimestre: 2do Cuatrimestre.

PASIÓN POR EDUCAR







«Fuentes de Consulta»

Algas y Protozoos. (s. f.). [Libro electrónico]. En *Libro de Microbiología UDS* (pp73-76.). Recuperado el 12 de marzo de 2022 de

<https://plataformaeducativauds.com.mx/assets/docs/libro/LNU/b21104cf454fe3ce18998a4714722ee5-LC-LNU202.pdf>

Piamore, E. (2018, 25 abril). *Babesiosis canina - Síntomas, contagio y prevención*. *expertoanimal.com*. Recuperado 12 de marzo de

2022, de <https://www.expertoanimal.com/babesiosis-canina-sintomas-contagio-y-prevencion-23427.html>

EcuRed. (s. f.-d). *Plasmodium falciparum - EcuRed*. Recuperado 12 de marzo de 2022, de

https://www.ecured.cu/Plasmodium_falciparum

La enfermedad de Chagas (trypanosomiasis americana). (2021, 1 abril). Organización Mundial de la Salud. Recuperado 12 de

marzo de 2022, de [https://www.who.int/es/news-room/fact-sheets/detail/chagas-disease-\(american-trypanosomiasis\)](https://www.who.int/es/news-room/fact-sheets/detail/chagas-disease-(american-trypanosomiasis))

Neupane, L. (2022, 28 febrero). *Leishmania donovani- Habitat, Morphology and Life Cycle*. *The Biology Notes*. Recuperado 12 de

marzo de 2022, de <https://thebiologynotes.com/leishmania-donovani-habitat-morphology-and-life-cycle/>