



Nombre de alumno: Mari Bella Pascual Juan

Nombre del profesor : Andrés Alejandro Reyes Molina

Nombre del trabajo: Súper nota

Materia: Computación

Grado: 2

Grupo: B

Comitán de Domínguez Chiapas a 21 de Enero del 2022

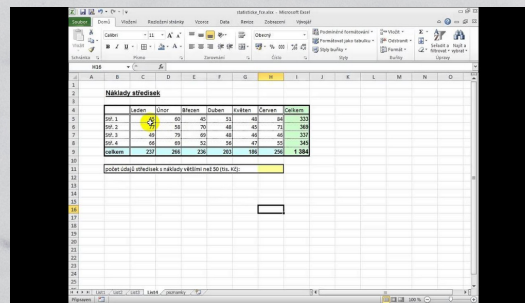
EXCEL

Es un permite realizar tareas contables y financieras gracias a sus funciones

CONCEPTOS BÁSICOS

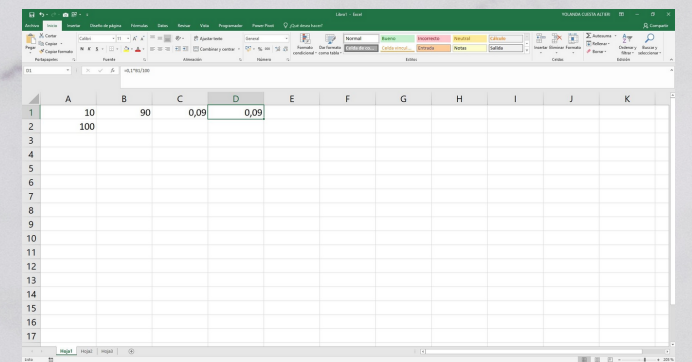
LAS CELDAS

Son cada uno de estos rectángulos



LA HOJA

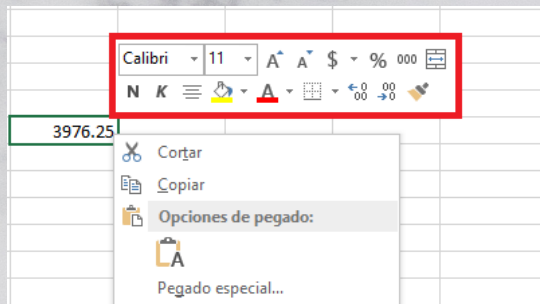
Todas estas celdas que vez aquí están organizadas en la que se llama una hoja



EL LIBRO

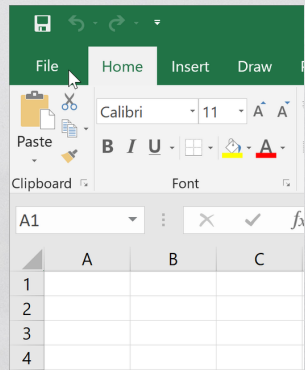
Al conjunto de hojas se le llama libro

Fuente



menú Inicio Excel

Portapapeles

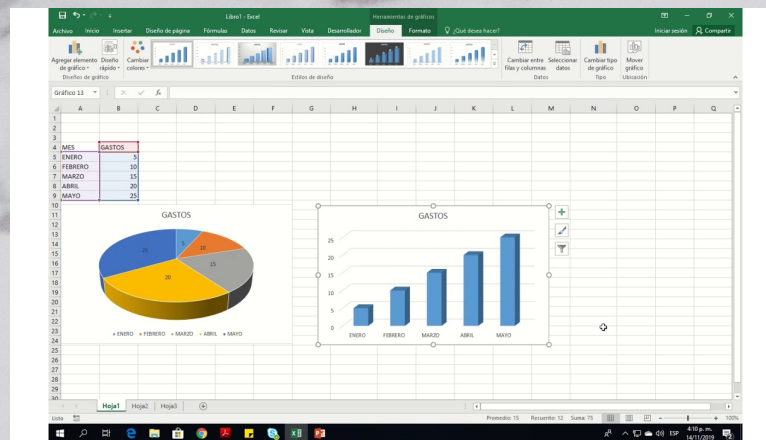


es una barra horizontal que forma parte de la cinta de opciones de Excel

Número, Estilos, Celdas, Modificar

DAR FORMATO A LOS DATOS

Excel puede dar formato a una tabla, y se pueden personalizar



SELECCIÓN DE CELDAS Y COMANDOS

CREACIÓN DE SERIES

es un conjunto de datos que se incrementan automáticamente al arrastrar desde el cuadro de llenado

	A	B	C	D
1	enero		1 lunes	tuerca 1
2	febrero		2 martes	tuerca 2
3	marzo		3 miércoles	tuerca 3
4	abril		4 jueves	tuerca 4
5	mayo		5 viernes	tuerca 5

INTRODUCCIÓN DE DATOS.

Se pueden introducir tres tipos diferentes de datos

anotaciones numéricas, anotaciones de rótulos y anotaciones de fechas y horas. o

CREACIÓN DE FÓRMULAS PARA CALCULAR VALORES

Country	Population
China	1,389,618,778
India	1,311,559,204
USA	331,883,986
Indonesia	264,935,824
Pakistan	210,797,836
Brazil	210,301,591
Nigeria	208,679,114
Bangladesh	161,062,905
Russia	141,944,641
Mexico	127,318,112
Total	=SUM(B2:B11)