



Nombre del Alumno: Hernandez Velasco Georgina del Rosario

Nombre del tema: Súper Nota

Parcial: II

Nombre de la Materia: Anatomía y Fisiología II

Nombre del profesor: Felipe Antonio Morales Hernandez

Nombre de la Licenciatura: Enfermería

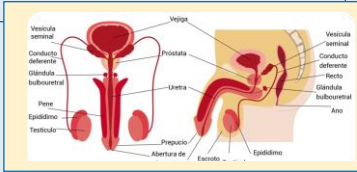
Cuatrimestre: II

APARATO REPRODUCTOR FEMENINO Y MASCULINO

MASCULINO

Órganos genitales externos:

- Testículos
- Escroto
- Pene

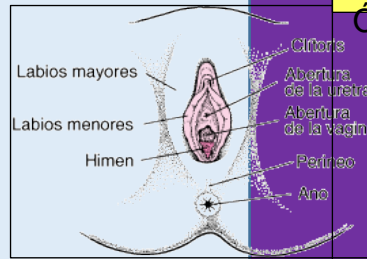


FEMENINO

Aparato reproductor femenino

Órganos genitales externos:

- Monte de venus
- Labios mayores
- Labios menores
- Vestíbulo de la vagina
- Clítoris
- Bulbos del vestíbulo



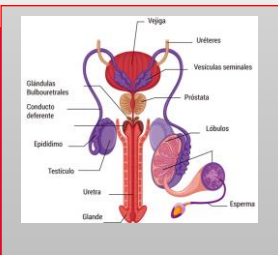
Órganos genitales internos:

- Vagina
- Útero
- Trompa de Falopio
- Ovarios



Órganos genitales internos:

- Conductos deferentes
- Vesículas seminales
- Conductos eyaculadores



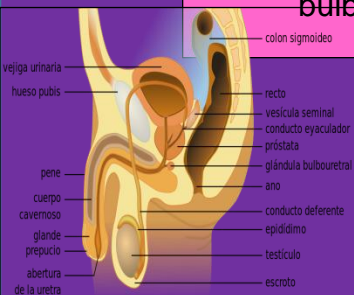
Glándulas genitales auxiliares:

- Glándulas vestibulares
- Glándulas parauretrales



Glándulas genitales auxiliares:

- Próstata
- Glándulas bulbouretrales



Los riñones están situados en el abdomen a ambos lados de la región dorsolumbar de la columna vertebral, aproximadamente entre la 12ª vértebra dorsal y la 3ª vértebra lumbar.



Situándose el derecho en un plano inferior al izquierdo, debido a la presencia del hígado.



Sistema urinario Definición
El sistema urinario es el conjunto de órganos que participan en la formación y evacuación de la orina.