



Nombre del alumno: Eldha Madai Vázquez Hernández

Nombre del profesor: Aldo Irecta Nájera

Nombre del trabajo: Cuadro sinóptico

Materia: computación 2

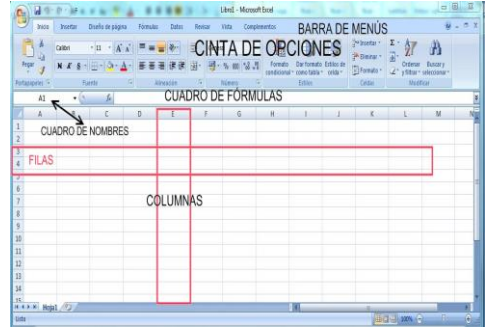
Grado: 2 cuatrimestre

Grupo: (A)

Cuáles son las herramientas para modificar una hoja de cálculo.

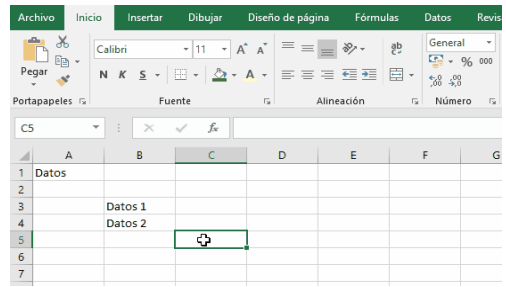
Para poder modificar se puede hacer de varias formas.

Para poder insertar o eliminar filas y columnas es necesario insertar todas las columnas en la parte superior y todas las filas a la izquierda y hacer clic en el encabezado.



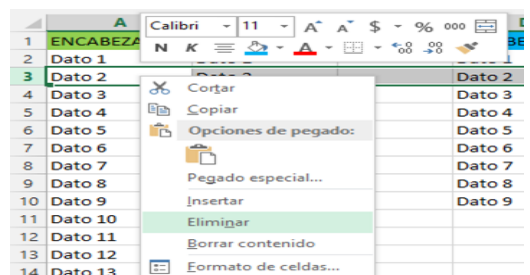
Insertar filas y columnas

Se tiene que seleccionar la fila o la columna en donde se desee insertar y ejecutar en la ficha de inicio en el grupo de celdas.



Eliminar filas y columnas

Para poder eliminar una fila o columna solo se debe de seleccionar y utilizar el comando eliminar y solo se ajustar.



Copiar y mover celda

Seleccionar los datos deseados puede ser solo una celda o un rango y oprimiendo la tecla CTRL+C y aparece la opción de copiar.

