

# UDS

1

## MAESTRA:


Lucia Guadalupe  
Gonzales Santiago



2

## ALUMNA:

Nelly Janeth aguilar  
Escobedo



3

## MATERIA:

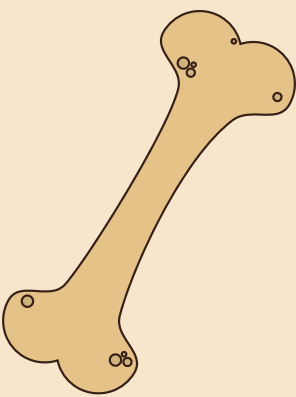
patología y técnicas  
quirúrgicas de pequeñas  
especies



4

## GRADO Y GRUPO:

LMVZ V "A"



5

COMITAN DE  
DOMÍNGUEZ CHIAPAS  
A 09 DE FEBRERO DEL  
2022



# DIPILIDIUM CANINUM

## AGENTE ETIOLOGICO

1


La patología que causa *Dipylidium caninum* en su huésped definitivo se denomina dipilidiasis. Generalmente afecta a perros y gatos, aunque también puede afectar a los humanos, por lo general niños, que ingieren accidentalmente las pulgas al llevarse las manos a la boca tras jugar con las mascotas.



## SIGNOS CLINICOS

2

Las infecciones con *Dipylidium* son de ordinario benignas, a menudo sin síntomas clínicos, tanto para las mascotas como para los seres humanos. Si el número de tenias aumenta, pueden producir diarrea o estreñimiento, pérdida de peso, inquietud, dolores abdominales, picor anal, etc.



3

## ADULTO

Los huevos individuales son de redondos a ovals (con un tamaño promedio de 35 a 40  $\mu\text{m}$ ; rango de 31 a 50  $\mu\text{m}$  por 27 a 48  $\mu\text{m}$ )

fenbendazol y praziquantel administrado vía oral, en dosis única, a razón de 100 mg/kg de p.v. de fenbendazol y 5 mg/kg de p.v. de praziquantel



4

## TRATAMIENTO

fenbendazol y praziquantel administrado vía oral, en dosis única, a razón de 100 mg/kg de p.v. de fenbendazol y 5 mg/kg de p.v. de praziquantel

