



Osiel Palacios López



profesor:
Ana Gabriela.

2

MATERIA:
**Patología y técnicas quirúrgicas
en equinos**




grado: quinto cuatrimestre
grupo: A



COMITAN DE DOMINGUES CHIAPAS

Podo dermatitis.




Es una afección de tipo inflamatoria al comienzo que luego generalmente culmina en procesos infecciosos. Los signos clínicos son: desintegración del tejido, olor desagradable y descarga maloliente negra o gris. Cuando se afectan las capas profundas del pie, entonces puede haber sangrado.

Prevención La mejor manera de prevenir y detectar la condición es usando el hoof-pick, (pinza para limpiar los cascos) diariamente. La pobre higiene en los pies es la causa principal para tener esta condición. Los caballos estabulados deben revisarse y limpiarle los pies frecuentemente. Por lo general es el herrero quien primero se da cuenta de que el caballo tiene la condición.



2

Laminitis




Es una desastrosa enfermedad que ataca el pie equino. Es la inflamación de la lámina sensitiva, el estrato laminar constituye la capa interna de la muralla del casco y su corion se adhiere con el periostio de la tercera falange. SINTOMATOLOGÍA, El síntoma más común es una cojera que casi siempre es leve al principio, Si el animal no quiere caminar cuando lo obligamos camina con pasos medidos cortos y rápidos, Cuando está parado desplaza sus extremidades traseras hacia delante para tratar de quitarle peso a las delanteras

TRATAMIENTO Como se puede ver la Laminitis es una enfermedad desastrosa muy seria, su tratamiento requiere no solo del veterinario, sino de todo un equipo de personas expertas en el tema para el buen desarrollo de este como lo son; un Herrero profesional experimentado, un Veterinario experimentado en el tema, haciendo equipo con nuestra persona de confianza o cuidador la cual estará a cargo del bienestar de nuestro paciente y al cual deberemos instruir sobre la enfermedad.

2

Fracturas


la ruptura parcial o completa de la continuidad de un hueso o un cartílago. Puede o no haber desplazamiento de los fragmentos. Siempre se acompaña de daño variable de tejidos blandos. El cirujano puede utilizar un tratamiento estándar para el mismo hueso fracturado.



4

Luxaciones

Es la pérdida del contacto de las superficies articulares por causa de un trauma grave, que puede ser total (luxación) o parcial (subluxación). Las luxaciones pueden afectar a cualquier articulación, pero afectan más frecuentemente a las extremidades. La subluxación, al ser total, se observa en la radiografía, porque las superficies articulares no coinciden y externamente se puede observar una deformación de la articulación, así como cojera. Cuidado de las articulaciones Como ya hemos visto, la articulación es fundamental para el correcto funcionamiento del cuerpo del caballo, por ello debemos cuidarla y prevenir su deterioro. -Por este motivo es muy importante un buen aplomo, para mi es imprescindible un buen herraje, con el que evitar desviaciones que puedan dañar las articulaciones. -Se pueden administrar al caballo sustancias para mejorar su funcionamiento.



Parásitos internos

Algunos de los parásitos equinos más comunes son: estróngilos grandes y pequeños, áscaris, tenias, oxiuros y gastrófilos o reznos. Éstos pueden tener efectos debilitantes, incluyendo pérdida de peso, diarrea, anemia, tos y daño hepático, entre otros.

