



Nombre de alumno: Makeyla Martínez

Nombre del profesor: Ana Villafuerte

Nombre del trabajo: sujeción y manejo

Materia: Etología

Grado: Medicina veterinaria y zootecnia

Grupo: "A"

Comitán de Domínguez Chiapas a abril de 2022.

Sujeción y manejo de los animales domésticos



Contener un animal consiste en mantenerlo en una determinada posición en la cual pueda ser examinado, sin peligro para el veterinario, operadores o para el propio animal.

MÉTODOS DE SUJECIÓN

Simples: son aquellos a los que recurrimos para la contención o sujeción normal del animal, utilizando solo las manos

Físicos: son aquellos en los que utilizamos elementos accesorios, como mecatas, instrumentos especiales, etc.

Químicos: son aquellos en los que nos apoyamos en la aplicación de drogas tranquilizantes o anestésicos



Sujeción y contención en caninos



Perros enjaulados

Hay que mantener especial cuidado... Llamar antes al perro por el nombre, si el animal es pequeño se le puede tomar del pliegue del cuello con una mano y con la otra el cuerpo.



Perros agresivos o nerviosos

A estos tipos de animales se les debe tratar suavemente con voz tenue. Al abrir la jaula y dejar que salgan, en lo general se calman antes, se debe verificar posibles vías de huida, si se rehúsa a salir se puede utilizar el palo con lazo.

Bozales: Los bozales impiden lesiones para el operador y no causan daño al animal, encontramos varios tipos de bozales en cuanto a formas y materiales cuero, nailon, si se termina la atadura con un moño será más sencillo desatarla luego.



Sujeción de miembros: Debido a las garras y la habilidad para utilizarlas rápidamente, es fundamental lograr el control de los cuatro miembros.




Sujeción con toalla: Útil para contener animales agresivos, antes de efectuar la restricción por el pliegue del cuello, se coloca sobre la camilla una toalla o tela de tamaño suficiente, se necesita dos operarios ya que una vez envuelto el animal, uno debe sostenerlo retenido y el otro procede a realizar el tratamiento o lo que corresponda.



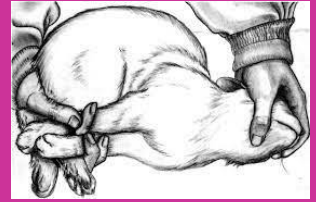
Sujeción y contención en gatos

Simples: Tomamos al gato por el pliegue de la nuca con una mano y con la otra, tomamos fuertemente las patas traseras. Si son cachorros incluso recogerán los miembros posteriores y la cola, de manera que la sujeción será más fácil de realizar.

Sujeción de miembros: Debido a las garras y la habilidad para utilizarlas rápidamente, es fundamental lograr el control de los cuatro miembros. Es una maniobra fácil y segura, con la que se logra la cooperación de los animales.



Los felinos manifiestan muchos de sus instintos. Son muy territoriales, adoran y defienden su lugar, y realmente odian ser cautivos.



Atrapagatos: Es un método de sujeción muy útil para contener animales agresivos y da excelente resultado al inyectar al paciente tanto por vía subcutánea como intramuscular a través de la red. Contiene muy bien al gato no produce daño y además permite el traslado por supuesto, entre dos personas.

Guante: Se los puede utilizar como señuelo, es decir colocando parte de uno para que el animal lo muerda o lo arañe, mientras con el otro guante colocado en la otra mano se procede a la extracción del gato.

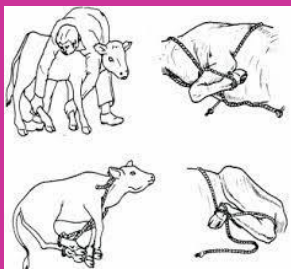

Sujeción con toalla: Es útil para contener animales más agresivos, que no llegan a merecer la sujeción química.



Sujeción y contención en bovino

La disminución sensorial: Se trata de un método de sujeción de animales que generalmente se realiza cubriendo los ojos de estos.

Empleo de pasillos, corrales y barreras de confinamiento: Colocar unas pacas de paja entre el que maneja al animal y este con el propósito de evitar que le alcance una coza y uso de un panel para apretar al animal contra una cerca o una pared, donde se le controla.



Instrumentos: Los tipos de instrumentos, todos manuales que se utilizan para con mayor frecuencia para el control de los animales son: cuerdas, lazadas, anillos nasales.


Inmovilización química: Es el método más fuerte para el control de la actividad de un animal. Con las sustancias químicas es factible inmovilizar por completo al animal.

Sujeción por la cola: Hay que colocarse a un lado del animal cogiéndolo por la cola cerca de la base de esta y tirar de esta hacia arriba por encima del lomo. En términos generales el animal no coceará mientras se le sostiene el rabo en esta posición.



La cabeza: La sujeción de la cabeza evita los cabezazos, siempre peligrosos aunque el animal carezca de cuernos, por además permite un cierto grado de inmovilización de animal que viene muy bien para algunos tipos de exploración o manipulaciones.

Sujeción y contención en equino




Se busca un sistema para que pierda la atención: torcedores. Se aprieta fuerte con una cuerda que se gira en el morro u oreja.

Dirigir la caída del caballo para no traumatizar. Se usan los trabones (correa que se pone en las extremidades, abajo, que una lleva una cadena y se induce la anestesia). Cuando pierde la estabilidad, se tira de la cadena y se le juntan las 4 extremidades y se cae.

Sujeción de cuello: Conviene tomar los equinos por el cuello en primer lugar (punto de equilibrio), tanto mediante un mechón de crin largo dejado a propósito o pasando una cuerda por encima del mismo.

Sujeción de cabeza: Esta maniobra se realiza con un gamarrón, hecho para tal fin. Se puede utilizar un mecate que pase por la parte posterior a las orejas y que penetre en el hocico del animal, formando un freno.

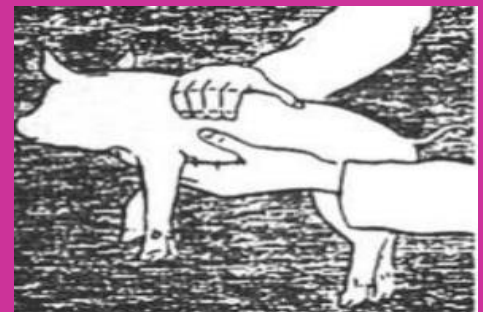


Sujeción y contención en porcino

El cerdo es un animal que se diferencia de los animales domésticos debido a que retienen un instinto natural de supervivencia, es fácil trabajar con ellos, crecen mejor y son más sanos si se les tratan bien

¿Cómo agarrar y sujetar a los cerdos pequeños?

- Agarrar el cerdo rápidamente desde atrás.
- Agarre una o ambas patas traseras o con ambas manos agarrar al cerdo justo detrás de los hombros.



Los cerdos grandes, encerrados en corrales pequeños pueden ser agarrados con una soga para lanzar o un rozal, son tan fuertes y sus cuerpos son tan lisos que son muy difíciles de agarrar por las patas, aunque algunos logran hacerlo una soga para atrápalos por la nariz es lo correcto.



Como inmovilizarlos:

Existen ocasiones cuando los adultos grandes tienen que ser inmovilizados, como en la castración de verracos y otras situaciones. Primero se sujeta bien al cerdo con un lazo o lazo especial para el hocico.

