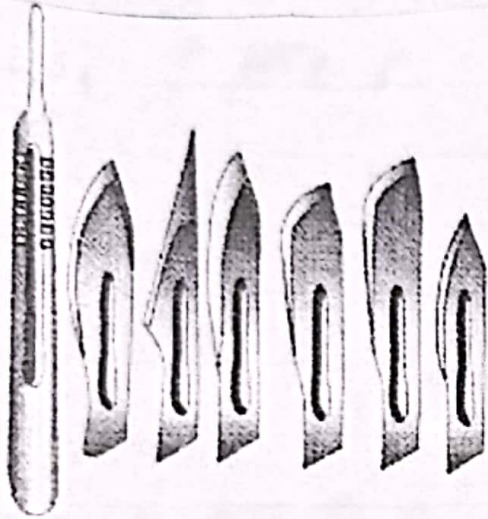


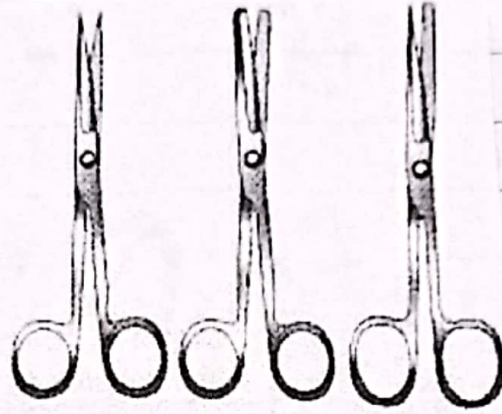
Actividad 3

En una libreta dibujará o recortará el instrumental quirúrgico clasificando según su función en cada grupo describirá para que sirven.

Corte.



Bisturi de hojas intercambiables



Tijeras rectas de punta fina y angulada

Diseccción

Pinzas hemostáticas



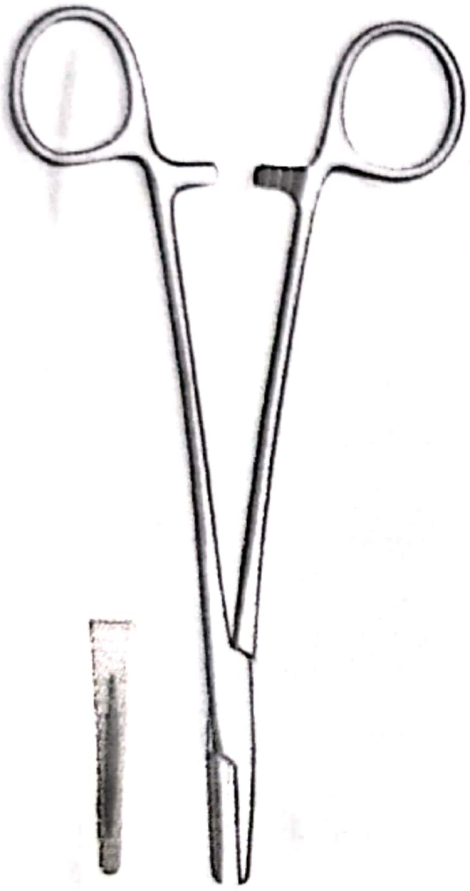
Kocher

Crile

Mosquito

Kelly

Cierre



Cómo se realiza la recepción del paciente cuáles deben ser las características del paciente antes de un procedimiento.

Para poder reconocer bien la salud del paciente, en todos los casos, será necesario realizar los siguientes estudios de laboratorio antes de cada cirugía:

- Hemograma

- Panel Preanestésico de química sanguínea, que incluye:

ALP, ALT, BUN, Creatinina, glucosa y Proteínas totales.

Electrolitos: Sodio, Potasio y Cloro

- Examen general de orina. Estudios de gabinete, estudios radiográficos y Ultrasonido.

- El paciente se premedica 24 horas e inmediatamente antes de la cirugía con analgésicos y antibióticos a criterio del médico.

- Debe tener ayuno de entre 4 y 12 horas como mínimo, según el caso.

- Debe recibir terapia de hidratación antes de la cirugía.

Como es el Proceso de esterilización

- Rasurar el área perianal sin rasurar los testículos.
- Los testículos se deben depilar manualmente
- Lavar con Jabón quirúrgico y desinfectar con solución yodada o solución electrolizada de hiperoxidación con pH neutro, que sean menos irritantes que los antisépticos comunes.