

**UDS**

**UNIVERSIDAD DEL SURESTE**

**MATERIA:**

**GINECOLOGIA Y OBSTETRICIA**

**DOCENTE:**

**MAURA DECKER RODRIGUEZ**

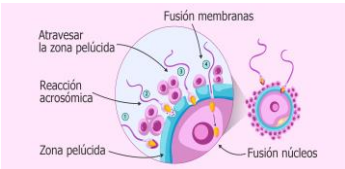
**ALUMNO:**

**J. CARLOS DE LOS SANTOS**

# EMBRIOLOGIA DEL APARATO GENITAL FEMENINO

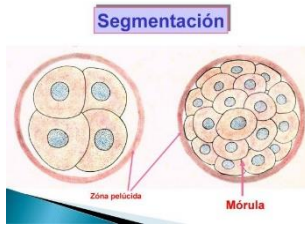
## FECUNDACION

es la unión del espermatozoides con un ovocito secundario



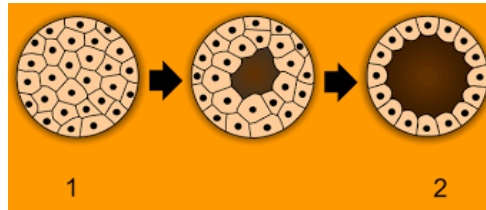
## SEGMENTACION

Es la división del cigoto que origina los blastómeros. Estos se agrupan en una mórula que tiene casi el mismo tamaño que el cigoto.



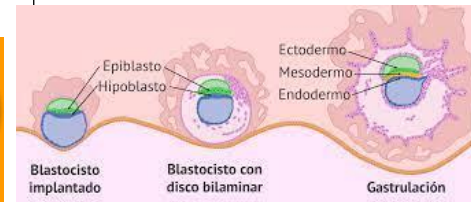
## BLASTULACION

es una de las etapas del desarrollo embrionario en la que se originan una serie de reordenamientos celulares que permitirán posteriormente la implantación adecuada del embrión y su correcta formación



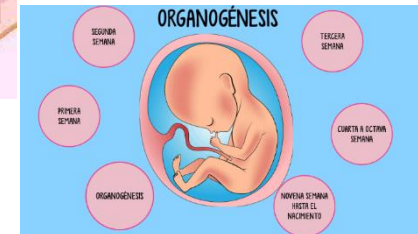
## GLASTULACION

La gastrulación es una de las etapas del desarrollo embrionario temprano mediante la cual se forma el disco germinativo trilaminar, una estructura con 3 capas embrionarias diferenciadas que darán lugar a todos los órganos y tejidos del embrión.



## ORGANOGENESIS

es el conjunto de cambios que permiten que las capas embrionarias (ectodermo, mesodermo y endodermo) se transformen en los diferentes órganos que conforman un organismo.



## Crecimiento del Feto de las 8 a las 40 Semanas

