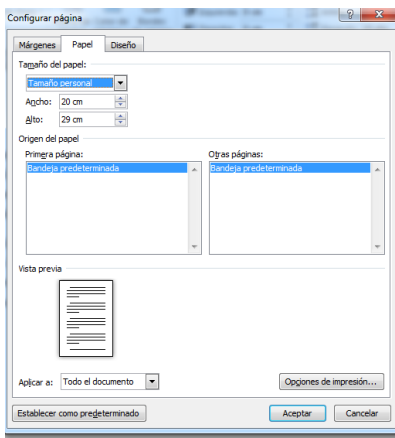


Para poder cambiar el formato de pagina nos dirigimos a lo que es el diseño de pagina, de allí podemos encontrar en que tipo de margen, orientacion, el tamaño y columnas querremos tener el formato de pagina, en ello igual podemos encontrar marca de agua, color de la pagina y los bordes.

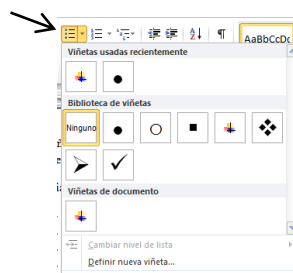
Si lo queremos utilizar en base de comandos presionamos la tecla **ALT** que nos muestra en la parte de arriba los comandos para poder dirigirnos a cada uno, en este caso presionamos **ALT+C** , en ello nos muestra en la pantalla las siguientes teclas para cada uno de los diseños.



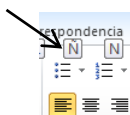
Las viñetas de numeración nos sirven para enumerar una lista en entre otras cosas, como por ejemplos podemos utilizar:

Materiales que necesitamos en la escuela

- Cuadernos
- Libros
  - Colores
- Lápiz
- Borrador



En modo de comando de la misma manera presionamos **ALT+O**, la siguiente tecla en presionar es **Ñ**



El cuadro para poder crearlo se encuentra en **insertar**, en ello podemos seleccionar por cuanto lo queremos, si es por 3 por 4 entre más. al igual para más facilidad podríamos presionar insertar tabla donde nos indica que numero de filas y columnas queremos la tabla.

Si queremos utilizarlo en base de comandos al igual presionamos **ALT+B**, después de ello volver presionar la tecla **B**
