



NOMBRE DEL ALUNO: KAREN MAYTE
MARROQUIN MORALES.

NOMBRE DEL DOCENTE: FELIPE
ANTONIO MORALES HERNANDEZ.

TRABAJO: SÚPER NOTA.

MATERIA: ANATOMIA Y FISILOGIA I.

GRADO: 1

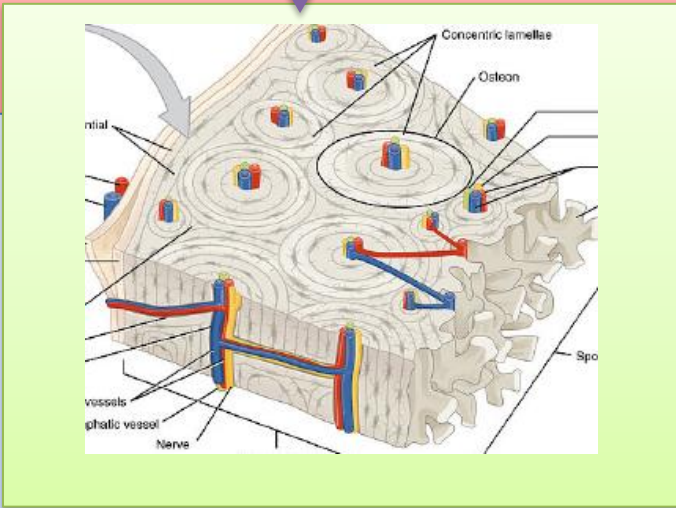
GRUPO: “C”

CÓMITAN DE DOMÍNGUEZ CHIAPAS.

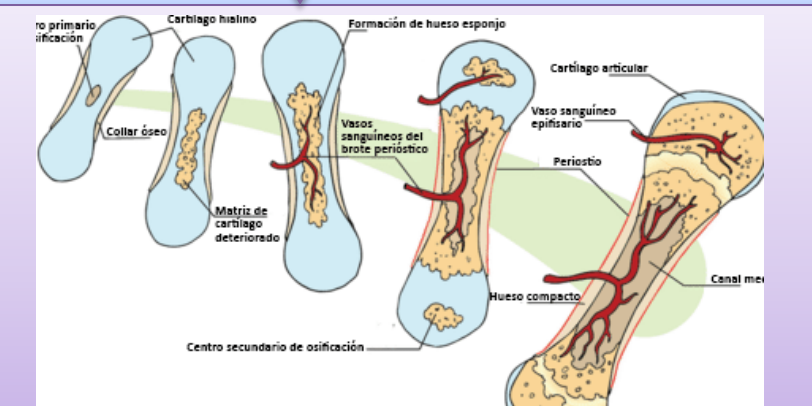
TEJIDO OSEO.



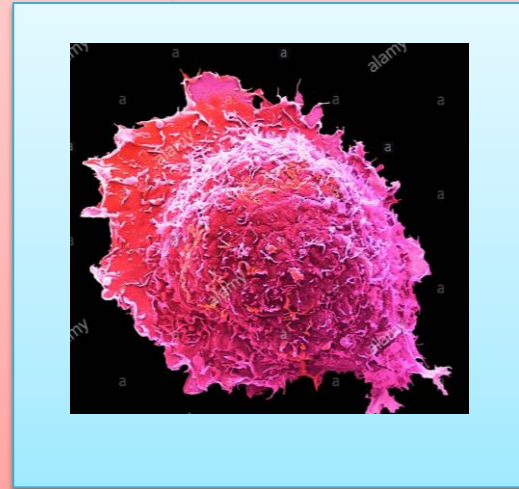
LAMIINILLAS DELTEJIDO OSEO.



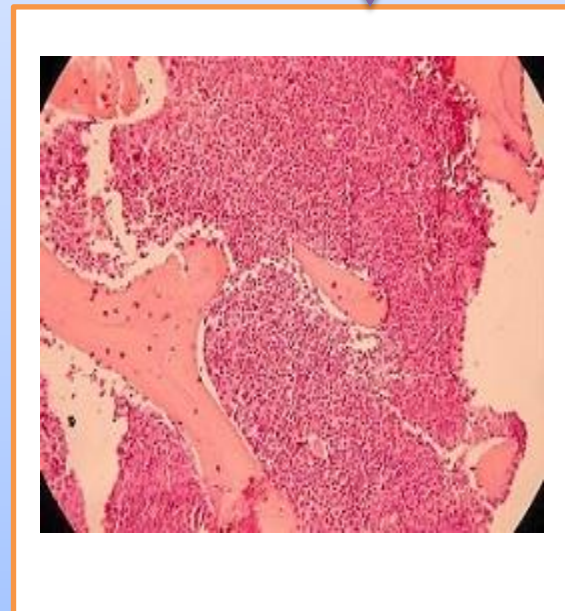
OSIFICACIÓN.



OSTEOBLASTOS.



TEJIDO OSEO ESPONJOSO.



HUESO AXIAL.

CABEZA OSEA.

HUESECILLOS DEL OIDO.

HUESO IOIDES.

COLUMNA VERTEBRAL.

CAJA TORÁCICA.



ESTA CONFORMADO POR 126 HUESOS.



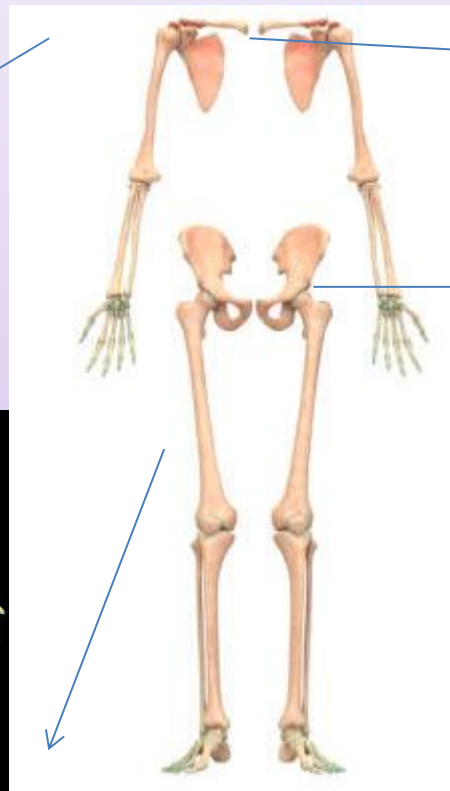
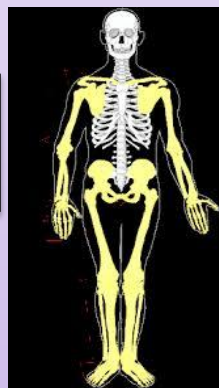
ESQUELETO APENDICULAR.

EXTREMIDAD ES SUPERIORES.

CINTURA ESCAPULAR.

CINTURA PÉLVICA.

ESTA CONFORMADO POR 80 HUESOS.



EXTREMIDADES INFERIORES.

