



UNIVERSIDAD DEL SURESTE

MATERIA:

FISIOPATOLOGIA

DOCENTE:

DRA. DIANA CRISTINA JIMENEZ FLORES

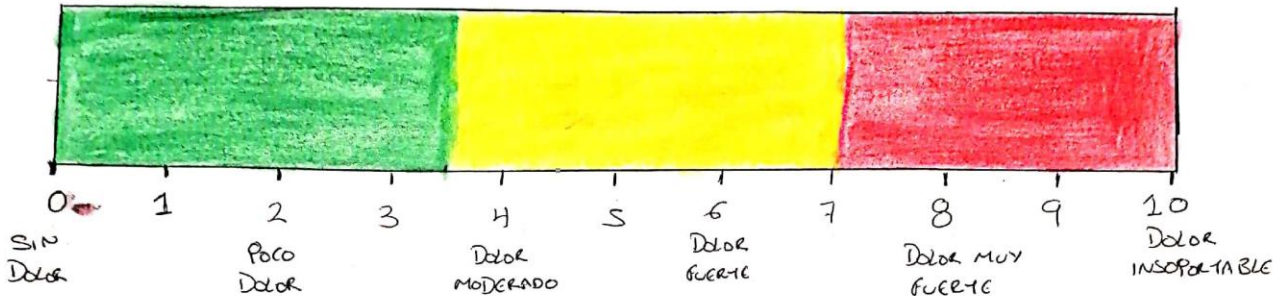
ALUMNO:

J. CARLOS DE LOS SANTOS DE LA CRUZ

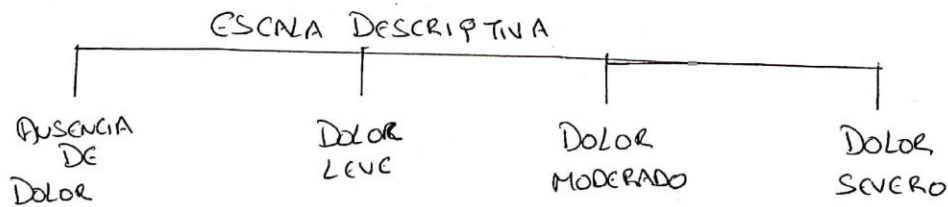


CARRERA:

LIC. EN ENFERMERIA

"ESCALA DE DOLOR EVA"



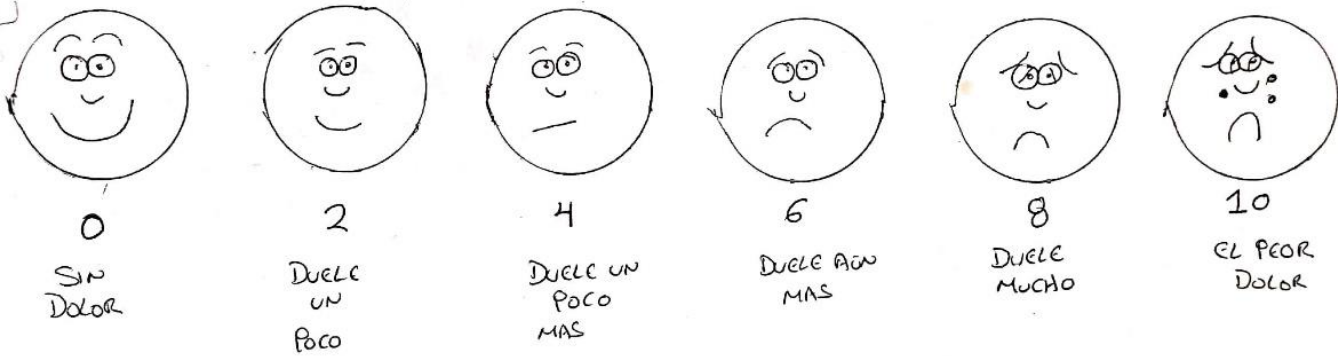
ESCALA VISUAL ANALOGA (VA 0-10)



La escala análoga visual o escala visual análoga es una escala de respuesta psicométrica que puede ser usada en cuestionarios. Es un instrumento de medición de características o actitudes subjetivas que no se pueden medir directamente

DE 3 A 7 AÑOS COLABORADORES: ESCALA DE CARAS DE WONG-BAKER

ESCALAS DE CARAS DE WONG-BAKER: ELIJA LA CARA QUE MEJOR DESCRIBE LA MANERA DE COMO SE SIENTE



0: NO DOLOR 2: DOLOR LEVE 4-6: DOLOR MODERADO.

8: DOLOR INTENSO 10: MAXIMO DOLOR IMAGINABLE

Otra diferente es la Escala numérica de valoración del dolor (EVA). Es una línea recta numerada del 1 al 10; el número 1 es la ausencia de dolor y el 10 el mayor dolor posible. También está la variación de colores que para niños entre 3-7 años puede ser más útil

ESCALA FLACC

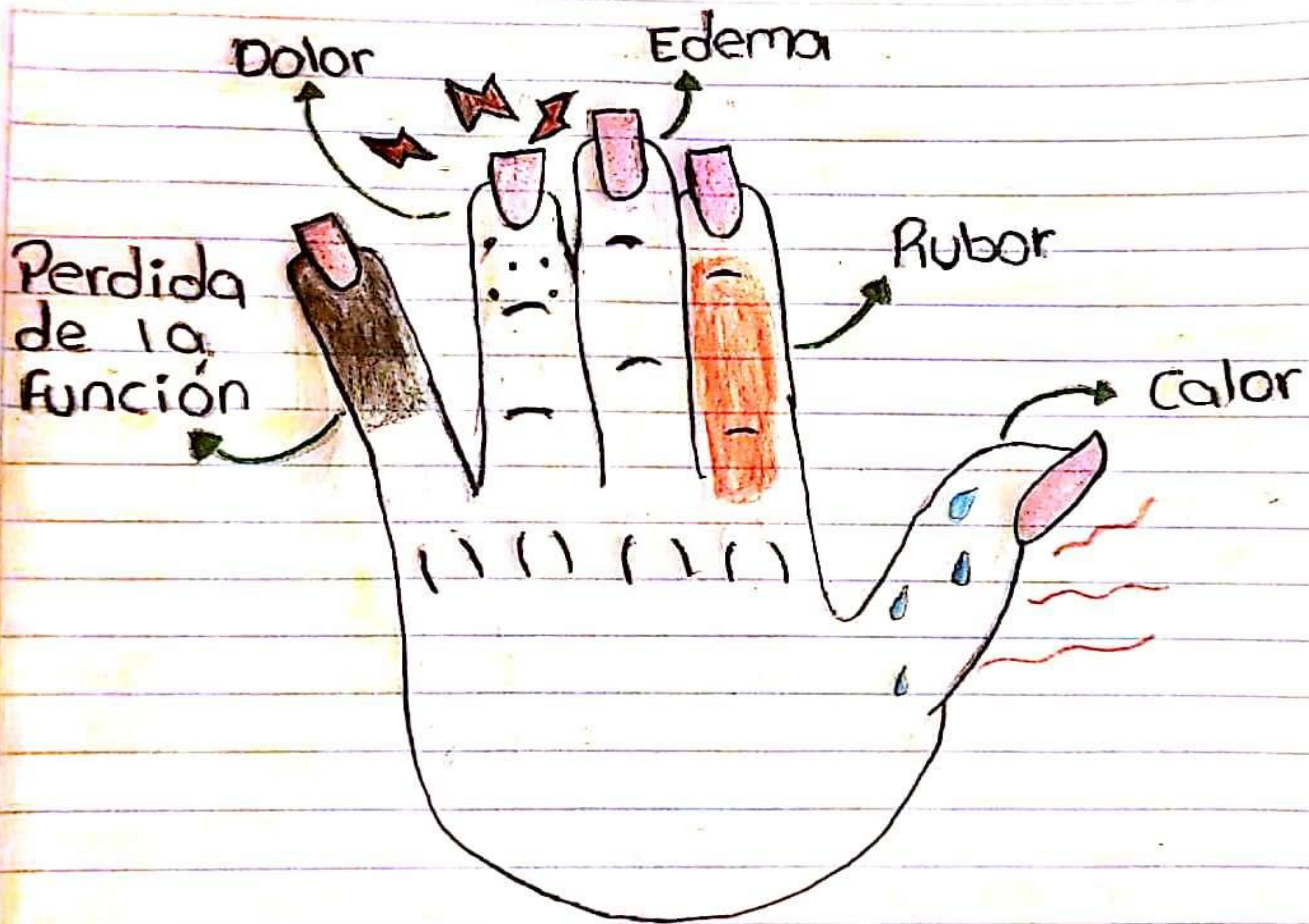
ÍTEM	0	1	2
Llanto o voz	No llora ni se queja.	Consolable. Lloro pero responde a mimos.	Inconsolable. Lloro insistentemente
Expresión facial	Normal, calmado, relajado.	Menos marcado, intermitente Corta mueca de disgusto.	Marcado constantemente. Larga mueca de disgusto
Postura	Normal, ninguna, indiferente.	Piernas y muslos flexionados. Tocándose, friccionándose comedidamente.	Agarrado a la zona de dolor. A la defensiva, tenso.
Movimiento	Normal.	Reducido o inquieto. Agitación moderada o actividad disminuida.	Inmóvil o derrotado. Agitación incesante o ninguna actividad.
Capacidad de consolución	Satisfecho.	Consolable, se puede distraer.	Es muy difícil o imposible consolarlo.



Escaneado con CamScanner

La más utilizada es la **escala FLACC** (Face, Leg, Activity, Cry, Consolability) que valora la cara, el movimiento de las piernas, la actividad, cuándo llora y si se puede consolar.

"Signos Cardinales de la inflamación"



ALICIA FREDUSA

A	APARICIÓN (ANTIQUEDAD) DESDE CUANDO LE DUELE
L	LOCALIZACIÓN - DONDE LE DUELE
I	IRRADIACIÓN (PROPAGACIÓN) - DUELE EN UN SOLO LUGAR?
C	CARACTER - COMO ES EL DOLOR
I	INTENSIDAD - 1 a 10 QUE TAN FUERTE ES SU DOLOR?
A	ATENUACIÓN - AGRAVANTE ES. HAY ALGO
FRE	FRECUENCIA
DU	DURACIÓN
SA	SÍNTOMAS ASOCIADOS

