



**Nombre del alumno:** Amayrani Lisbeth López Ancheita.

**Nombre del profesor:** Susan Carroll Mena Mena.

**Nombre del trabajo:** Activity 3

**Materia:** Inglés I

**Grado:** 1º cuatrimestre.

**Grupo:** Administración de Empresas.

Ocosingo, Chiapas a 04 de diciembre de 2021.

## Where are they?

### Help chart – Tabla de ayuda

Where is...? Where are? What's in your bag?	¿En dónde está...? ¿Qué hay un tu bolso?
--	---



### Personal Information

What's your name?	¿Cómo te llamas?	My name is...	Mi nombre es...
What's your last name?	¿Cómo teapellidas?	My last name is...	Mi apellido es...
What's your cell phone number?	¿Cuál es tu número de celular?	I'm ....	Soy.... Estoy...
How do you spell...?	¿cómo deletreas...?	My number is...	Mi número es
Where are you from?	¿De dónde eres?	I'm from....	Soy de....

### Other expressions



What do you want to be in the future?	¿Qué quieres ser en el futuro?	I want to be a/an....	Yo quiero ser....
What's your job?	¿De qué trabajas?	I work as a/an...	Yo trabajo de....
Where do you work?	¿En dónde trabajas?	I work in a/ an...	Yo trabajo en...

- Para decir la ubicación de una persona tenemos que usar el auxiliar BE y la preposición de lugar AT.

<p>Is Ana at school?</p> <p>Yes, she is. She is at school.</p> <p>No, she's not. She's not at school.</p>	<p>¿Está Ana en la escuela?</p> <p>Si lo está. Ella está en la escuela.</p> <p>No lo está. Ella no está en la escuela.</p>	
<p>Is Mark at work?</p> <p>Yes, he is. He is at work</p> <p>No, he's not. He's not at work.</p>	<p>¿Está Mark en el trabajo?</p> <p>Si lo está. Él está en el trabajo.</p> <p>No lo está. No está en el trabajo</p>	
<p>Lugares en los que puede estar una persona:</p>	<p>At work</p> <p>At home</p> <p>At school</p> <p>At the gym</p> <p>At the doctor</p> <p>At the store</p> <p>In the cafeteria</p> <p>In class</p>	<p>en el trabajo</p> <p>en la casa en</p> <p>la escuela en</p> <p>el gimnasio</p> <p>en el doctor</p> <p>en la tienda</p> <p>en la cafetería</p> <p>en clase</p>
<p>Estados en los que puede estar una persona:</p>	<p>Asleep</p> <p>Hungry</p> <p>Sick</p> <p>Distracted</p> <p>Absent</p>	<p>dormido@</p> <p>hambriento@</p> <p>enfermo@</p> <p>distruido@</p> <p>ausente</p>

- A continuación, repasarán el verbo BE que aprendieron anteriormente.

**A. Complete the following exercises using the correct form of the verb BE. Complete el siguiente ejercicio usando la forma correcta del verbo BE. LAS RESPUESTAS VAN DE ACUERDO A LA IMAGEN, DE SER NECESARIO DEBES DE USAR UNA NEGACION.**

	<p>1. Daniel <u>is</u> at the gym.</p> <p>He's <u>not at</u> in class.</p> <p>He <u>is</u> not sick.</p>
	<p>2. Liz and Tom <u>is at</u> in class</p> <p>They <u>are not</u> in the cafeteria.</p> <p>Tom <u>not at</u> asleep.</p>



3. Mary and her mom Nancy **are not** at home.  
 They **are** at the store.  
 Nancy **is** happy.  
 Mary **not** excited.

**B. Complete the questions with the correct form of BE Completa las preguntas con la forma correcta de BE.**

- |   |  |
|---|--|
| 1. <b>is at</b> Katy sick?                | 4. <b>is</b> Chabelo in the cafetería? |
| 2. <b>is</b> Liz at work?                 | 5. <b>is</b> the dogs hungry?          |
| 3. <b>Are they</b> Tom and Jerry Friends? | 6. <b>is at</b> your Friends absent?   |

**What's in your bag?**

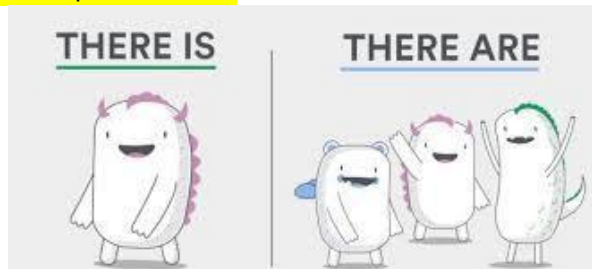
 A Water bottle	 A Notebook	 A Book	 A Pencil	 A Pen	 A Pencil case
 An Eraser	 A Laptop	 A Cellphone	 A Wallet	 A Lunch	 Scissors

□ para decir que hay X cantidad de algún objeto utilizamos los cuantificadores "THERE IS (SINGULAR) THERE ARE (PLURAL) y algunas expresiones de cantidad.

singular	There is <b>a</b> laptop	Hay una laptop
	There is <b>an</b> eraser	Hay un borrador
	There is <b>no</b> pencil case	No hay lapicera
	There <b>are a couple of</b> notebooks	Hay un <b>par de</b> libretas

plural	There are <b>a lot of</b> pencils	Hay <b>muchos</b> lápices
	There are <b>some</b> pens	Hay <b>algunos</b> lapiceros
	There are <b>no</b> scissors	No hay tijeras
	<b>¡Al sustantivo se le pone S para que se convierta en plural!</b>	

las frases en morados son exclusivas del grupo al que pertenecen. No se pueden mezclar entre plural y singular a excepción del NO.



**C. Complete the following exercise using the correct form of plural or singular. Complete el siguiente ejercicio usando la forma correcta de plural o singular.**

1. There <b>are</b> a lot of books.	4. There <b>is</b> an umbrella.
2. There <b>is</b> no laptop.	5. There <b>is</b> an English book.
3. There <b>are</b> some water bottles	6. There <b>are</b> a couple of colors.

## Possesive adjectives

□ Los adjetivos posesivos indica a quien pertenece el objeto del que se habla. Ejemplo: yo tengo una libreta. MI libreta es roja.

Aquí no es lo mismo YO que MI.

MI indica que me pertenece a mí.

POSSESSIVE ADJECTIVES			
<b>I</b>	<b>I have a shirt</b>	<b>MY</b>	<b>My shirt is green</b>
Yo	Yo tengo una playera	mi	Mi playera es verde
<b>YOU</b>	<b>You have a new book</b>	<b>YOUR</b>	<b>Your book is new</b>
Tú	Tú tienes un libro nuevo	Tu	Tu libro es nuevo
<b>HE</b>	<b>He has a pillow</b>	<b>HIS</b>	<b>His pillow is pink</b>
Él	Él tiene una almohada	Su	Su almohada es rosa
<b>SHE</b>	<b>She has a dog</b>	<b>HER</b>	<b>Her dog is small</b>

Ella	Ella tiene un per	<b>Su</b>	Su perro es pequeño
<b>IT</b>	<b>It has a bone</b>	<b>ITS</b> NO LLEVA APOSTROFE NUNCA	<b>Its bone is delicious</b>
Eso	Eso tiene un hueso	<b>Su</b>	Su hueso esta delicioso
<b>WE</b>	<b>We have a bird</b>	<b>OUR</b>	<b>Our bird is beautiful</b>
Nosotros	Nosotros temenos un ave	<b>Nuestro@</b>	Nuestra ave es hermosa
<b>THEY</b>	<b>They have a car</b>	<b>THEIR</b>	<b>Their car is fast</b>
Ellos	Ellos tienen un carro	<b>Su</b>	Su carro es rapido

**D. Complete the following exercise using the possessive adjectives.**

**Completa los siguientes ejercicios usando los adjetivos posesivos.**

1. I like <u>my</u> school.	2. He cleans <u>his</u> toys.
3. She has a cat. <u>Her</u> cat is black.	4. You have a lot of books. <u>Your</u> favorite book is "Alice in wonderland".
5. We love <u>our</u> children.	6. They have a new house. <u>Their</u> house is big

**Verb Have**

<b>I</b>	<b>Have</b>	<b>Yo</b>	<b>Tengo</b>
<b>You</b>	<b>Have</b>	<b>Tú</b>	<b>Tienes</b>
<b>He</b>	<b>Has</b>	<b>Él</b>	<b>Tiene</b>
<b>She</b>	<b>Has</b>	<b>Ella</b>	<b>Tiene</b>
<b>It</b>	<b>Has</b>	<b>Eso</b>	<b>Tiene</b>
<b>We</b>	<b>Have</b>	<b>Nosotros</b>	<b>Temenos</b>
<b>they</b>	<b>have</b>	<b>Ellos</b>	<b>tienen</b>

Para poder conjugar los verbos en inglés es super fácil. Solo hay 2 conjugaciones mientras en español existen 5.

Es importante recordad que el grupo de las terceras personas(he,she,it) siempre va a llevar S y cambiara su forma, en contraste con los demás pronombre.

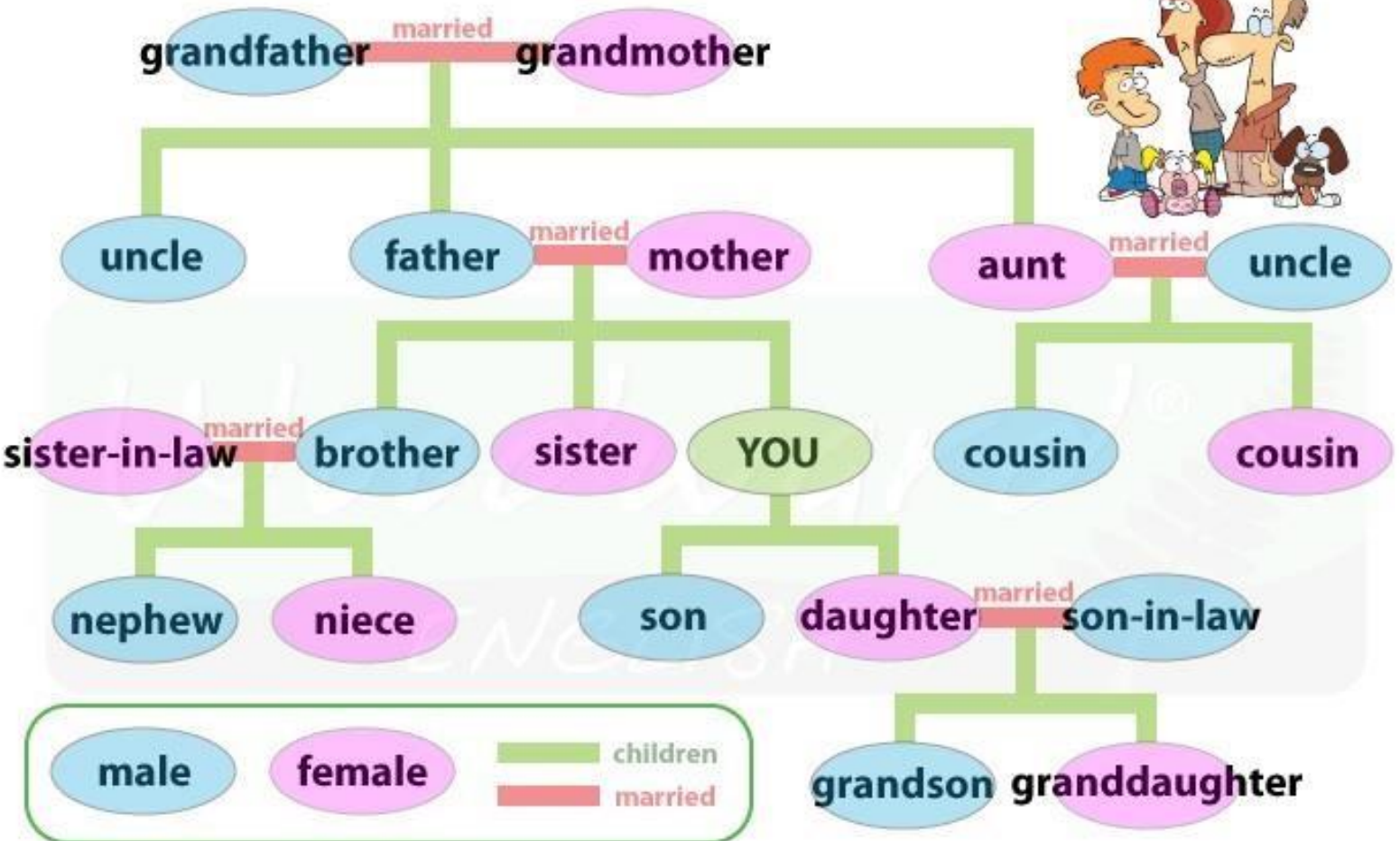
E. Complete the following exercise using the correct form of the verb HAVE  
Completa el siguiente ejercicio usando la forma correcta del verbo  
TENER

1. My sister <u>has</u> a new backpack.	2. Your brother <u>has</u> a beautiful Pitbull
3. Our friends <u>have</u> a big house.	4. We <u>have</u> a red car.
5. My parents <u>have</u> 3 children	6. The dog <u>has</u> a lot of toys.

**Family**

# Family Members

Members of the Family in English



# Miembros de la Familia

Members of the Family in Spanish



[www.spanish.cl](http://www.spanish.cl) [www.woodwardspanish.com](http://www.woodwardspanish.com)

© Woodward Spanish