

Help chart - Tabla de ayuda

Where is...? Where are? What's in your bag?	¿En dónde está...? ¿Qué hay un tu bolso?
---	---

Personal Information



What's your name? What's your last name? What's your cell phone number? How do you spell...? Where are you from?	¿Cómo te llamas? ¿Cómo te apellidas? ¿Cuál es tu número de celular? ¿cómo deletreas...? ¿De dónde eres?	My name is... My last name is... I'm My number is... I'm from....	Mi nombre es... Mi apellido es... Soy.... Estoy... Mi número es... Soy de....
--	---	--	---

Other expressions

What do you want to be in the future? What's your job? Where do you work?	¿Qué quieres ser en el futuro? ¿De qué trabajas? ¿En dónde trabajas?	I want to be a/an.... I work as a/an... I work in a/an...	Yo quiero ser.... Yo trabajo de.... Yo trabajo en...
---	--	--	--

Where are they?

- Para decir la ubicación de una persona tenemos que usar el auxiliar BE y la preposición de lugar AT.

<p>Is Ana at school?</p> <p>Yes, she is. She is at school.</p> <p>No, she's not. She's not at school.</p>	<p>¿Está Ana en la escuela?</p> <p>Si lo está. Ella está en la escuela.</p> <p>No lo está. Ella no está en la escuela.</p>	
<p>Is Mark at work?</p> <p>Yes, he is. He is at work</p> <p>No, he's not. He's not at work.</p>	<p>¿Está Mark en el trabajo?</p> <p>Si lo está. Él está en el trabajo.</p> <p>No lo está. No está en el trabajo</p>	
<p>Lugares en los que puede estar una persona:</p>	<p>At work</p> <p>At home</p> <p>At school</p> <p>At the gym</p> <p>At the doctor</p> <p>At the store</p> <p>In the cafeteria</p> <p>In class</p>	<p>en el trabajo en la casa en la escuela en el gimnasio en el doctor en la tienda en la cafetería en clase</p>
<p>Estados en los que puede estar una persona:</p>	<p>Asleep</p> <p>Hungry</p> <p>Sick</p> <p>Distracted</p> <p>Absent</p>	<p>dormido@ hambriento@ enfermo@ distraído@ ausente</p>

- A continuación, repasarán el verbo BE que aprendieron anteriormente.

A. Complete the following exercises using the correct form of the verb BE. Complete el siguiente ejercicio usando la forma correcta del verbo BE. LAS RESPUESTAS VAN DE ACUERDO A LA IMAGEN, DE SER NECESARIO DEBES DE USAR UNA NEGACION.



1. Daniel is at the gym.
He not in class.
He is not sick.



2. Liz and Tom are in class
They aren't in the cafeteria.
Tom not asleep.



3. Mary and her mom Nancy aren't at home
They are at the store.
Nancy is happy.
Mary is excited.

B. Complete the questions with the correct form of BE Completa las preguntas con la forma correcta de BE.

1. <u>Is</u> Katy sick?	4. <u>Is</u> Chabelo in the cafeteria?
2. <u>Is</u> Liz at work?	5. <u>Are</u> the dogs hungry?
3. <u>Are</u> Tom and Jerry Friends?	6. <u>Are</u> your Friends absent?

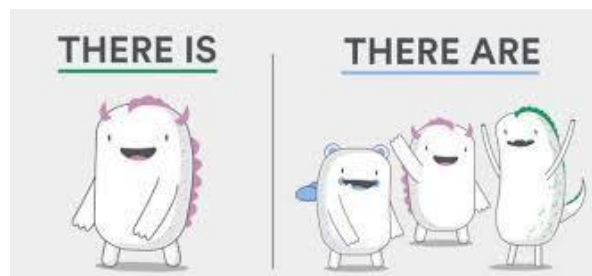
What's in your bag?

					
A Water bottle	A Notebook	A Book	A Pencil	A Pen	A Pencil case
					
An Eraser	A Laptop	A Cellphone	A Wallet	A Lunch	Scissors

- para decir que hay X cantidad de algún objeto utilizamos los cuantificadores "THERE IS (SINGULAR) THERE ARE (PLURAL) y algunas expresiones de cantidad.

singular	There is a laptop	Hay una laptop
	There is an eraser	Hay un borrador
	There is no pencil case	No hay lapicera
plural	There are a couple of notebooks	Hay un par de libretas
	There are a lot of pencils	Hay muchos lápices
	There are some pens	Hay algunos lapiceros
	There are no scissors	No hay tijeras
¡Al sustantivo se le pone S para que se convierta en plural!		

las frases en morados son exclusivas del grupo al que pertenecen. No se pueden mezclar entre plural y singular a excepción del NO.



C. Complete the following exercise using the correct form of plural or singular.

1. There <u>Are</u> a lot of books.	4. There <u>Is</u> an umbrella.
2. There <u>Is</u> no laptop.	5. There <u>Is</u> an English book.
3. There <u>Are</u> some water bottles	6. There <u>Are</u> a couple of colors.

Possesive adjectives

- Los adjetivos posesivos indica a quien pertenece el objeto del que se habla. Ejemplo: yo tengo una libreta. MI libreta es roja.

Aquí no es lo mismo YO que

MI. MI indica que me

pertenece a mí.

		POSSESSIVE ADJECTIVES	
I	I have a shirt	MY	My shirt is green
Yo	Yo tengo una playera	mi	Mi playera es verde
YOU	You have a new book	YOUR	Your book is new
Tú	Tú tienes un libro nuevo	Tu	Tu libro es nuevo
HE	He has a pillow	HIS	His pillow is pink
Él	Él tiene una almohada	Su	Su almohada es rosa
SHE	She has a dog	HER	Her dog is small
Ella	Ella tiene un per	Su	Su perro es pequeño
IT	It has a bone	ITS NO LLEVA APOSTROF E NUNCA	Its bone is delicious
Eso	Eso tiene un hueso	Su	Su hueso esta delicioso
WE	We have a bird	OUR	Our bird is beautiful
Nosotros	Nosotros temenos un ave	Nuestro@	Nuestra ave es hermosa
THEY	They have a car	THEIR	Their car is fast
Ellos	Ellos tienen un carro	Su	Su carro es rapido

D. Complete the following exercise using the possessive adjectives. Completa los siguientes ejercicios usando los adjetivos posesivos.

1. I like <u>my</u> school.	2. He cleans <u>his</u> toys.
3. She has a cat. <u>My</u> Cat is black.	4. You have a lot of books. <u>My</u> Favorite book is "Alice in wonderland".
5. We love <u>they</u> children.	6. They have a new house. <u>Her</u> house is big

Verb Have

I	Have	Yo	Tengo
You	Have	Tú	Tienes
He	Has	Él	Tiene
She	Has	Ella	Tiene
It	Has	Eso	Tiene
We	Have	Nosotros	Temenos
they	have	Ellos	tienen

Para poder conjugar los verbos en inglés es super fácil. Solo hay 2 conjugaciones mientras en español existen 5.

Es importante recordad que el grupo de las terceras personas(he,she,it) siempre va a llevar S y cambiara su forma, en contraste con los demás pronombre.

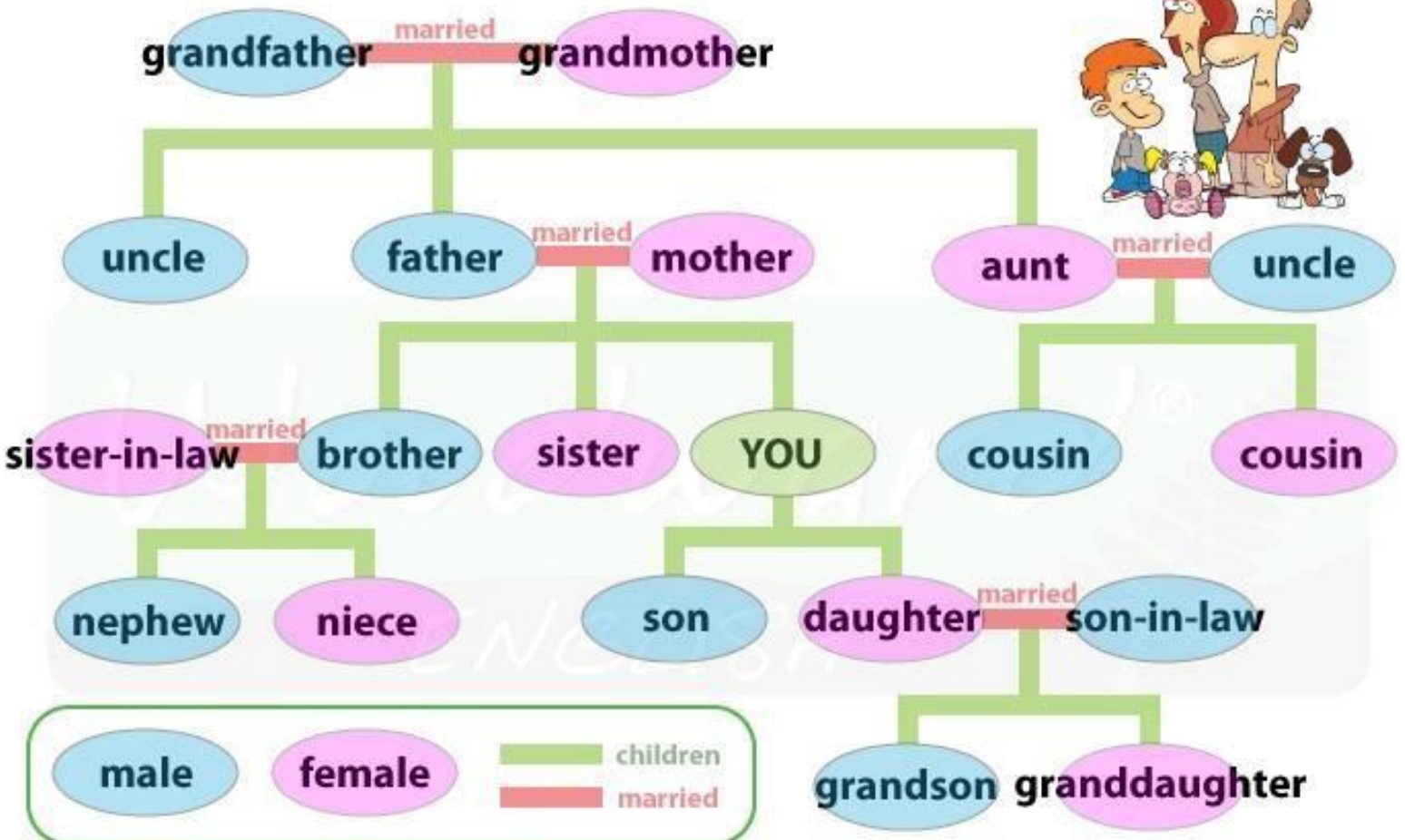
E. Complete the following exercise using the correct form of the verb HAVE Completa el siguiente ejercicio usando la forma correcta del verbo TENER

1. My sister <u>has</u> a new backpack.	2. Your brother <u>has</u> a beautiful Pitbull
3. Our friends <u>have</u> a big house.	4. We <u>have</u> a red car.
5. My parents <u>have</u> 3 children	6. The dog <u>has</u> a lot of toys.

Famil
y

Family Members

Members of the Family in English



Miembros de la Familia

Members of the Family in Spanish



abueio

abuela



tfo

padre

madre

tia

tio

cufiada

hermano

hermana

TU

primo

prima

sobrino

Sabrina

hijo

hija

yerno

hombre

mujer

nieto

nieta