



NOMBRE DEL ALUMNO: NOEMI CONCEPCION PUERTO ANTONIO

NOMBRE DEL PROFESOR: MARIA JOSE HERNANDEZ MENDEZ

TRABAJO: MAPA MENTAL

MATERIA: ANATOMIA

GRADO: 1ER CUARIMESTRE

CARRERA: ENFERMERIA

MODALIDAD: ESCOLARIZADO

FECHA DE ENTREGA: 12/10/21

Músculos

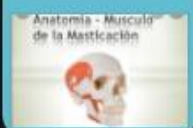
Músculos de expresión facial

- Epicraneos (Occipitofrontal):
Eleva las cejas
Frunce la frente
Horizontalmente
- Superciliar:
Frunce la ceja
Verticalmente
- Orbicular de los párpados:
Cierra el ojo
- Orbicular de los labios:
Junta los labios
- Cigoto mayor:
Risa (eleva el ángulo de la boca)
- Buccinador:
Sonrisa
Soportar cuando se toca la trompeta



Músculos de la masticación

- Masetero:
Cierra el maxilar
- Pterigoideos (interno y externo):
Rechinar los dientes
- Temporal:
Cierra el maxilar



Músculos de la pared abdominal

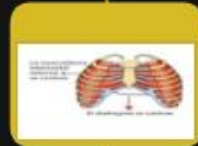
Músculos que mueven la cabeza

- Esternocleidomastoideo:
Flexiona la cabeza
- Complejo mayor:
Extiende la cabeza
la inclina lateralmente
- Esplenio de la cabeza:
Extiende la cabeza, inclina
Y gira la cabeza hacia el lado del músculo que se contrae.



Músculos del tórax

- Intercostales externos:
Eleva las costillas
- Diafragma:
Expande el torax
- Intercostales internos:
Descienden las costillas



Músculos que actúan en la cintura escapular

- Trapezio: Eleva y baja los hombros y los encoje.
- Pectoral menor: lleva los hombros hacia abajo y adelante
- Serrato menor: lleva al hombro hacia delante, lo abduce y lo rota hacia arriba.
- Angular de la escapula: Eleva y retrase la escapula.
- Romboides: retrae, rota y fija la escapula

Oblicuo mayor:
Compre el abdomen
Oblicuo menor:
Igual que el oblicuo
Transverso del abdomen:
Igual que el oblicuo mayor
Recto anterior del abdomen:
Igual que el oblicuo mayor.
Facilitan los esfuerzos, la defecacion



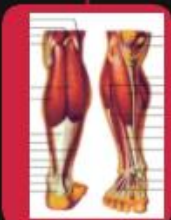
Músculos que mueven el brazo

Pectoral mayor: flexiona el brazo
Dorsal ancho: extiende el brazo
Deltoides: abduccion del brazo
Coracobraquial: rotación y flexión del brazo
Supraespinoso: abduccion del brazo
Redondo menor: rota el brazo hacia fuera
Redondo mayor: extencion, abduccion y flexión



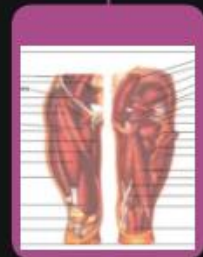
Músculos que mueven la pierna:

Recto anterior: flexión del muslo
Vasto externo e interno: Extensión de la pierna
Crural: Extensión de la pierna
Sartorio: abduccion y flexión de la perna



Músculos que mueven el muslo

Psoasiliatico: flexiona
Recto anterior: extencion
Grupo glúteo: (mayor, mediano, menor)
Abduccion del muslo, extención,
Tensor de la fascia lata: abduccion del muslo



Funciones de los músculos:

- Movimiento
- producción de calor
- postura



