



Nombre del alumno:

MEDARDO VENTURA JIMENEZ

Nombre del profesor:

EEU. RUBEN EDUARDO DOMINGUEZ GARCIA

Licenciatura en:

ENFERMERÍA

Materia:

FUNDAMENTOS DE ENFERMERÍA

Nombre del trabajo:

MAPA CONCEPTUAL SOBRE PATRÓN ELIMINACIÓN

UNIDAD III

FRONTERA COMALAPA, CHIAPAS A 31 DE OCTUBRE DEL 2021

UNIDAD III PATRON ELIMINACION



se divide en:

ESTREÑIMIENTO
FECALOMA
FLATULENCIA
DIARREA
INCONTINENCIA FECAL

alteraciones:

3.1 ELIMINACION INTESTINAL

es:

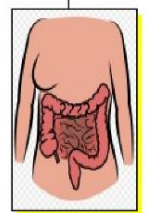
Esencial para la salud la eliminación de los productos de desecho de la digestión del organismo

la consideraremos anormal cuando:

sea blanca, verde, negra, roja etc

debe estar exenta de elementos extraños como:

moco, pus, sangre etc.



Qué se valora?

Describe las funciones excretoras intestinal, urinaria y de la piel

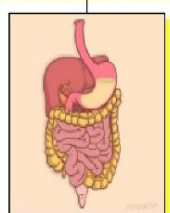
cómo se valora?

INTESTINAL

Consistencia, regularidad, dolor al defecar, sangre en heces, uso de laxantes, presencia de ostomías, incontinencia.

Hay que conocer que determinados fármacos como el hierro, confieren un color negro a las heces

3.2.- VALORACION DEL PATRON DE ELIMINACION INTESTINAL



lo dividimos en:

ENTREVISTA:

el paciente:

referirá molestias a la evacuación, pesadas, etc

EXAMEN FISICO:

Es necesario:

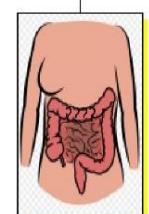
conocer el estado general de la persona, así como su edad, medicación que toma, estilo de vida

hábitos intestinales habituales y los patrones normales de defecación

hay que observar:

las características de las heces, consistencia, olor, color y la presencia de sustancias extrañas

3.3.- CUIDADOS EN PACIENTES CON PROBLEMAS DE ELIMINACION INTESTINAL



se divide en:

MANEJO INTESTINAL

- Observar si hay sonidos intestinales
- Informar acerca de cualquier aumento de frecuencia y/o sonidos intestinales agudos
- Informar si hay disminución de sonidos intestinales
- Observar si hay signos y síntomas de diarrea, estreñimiento o impactación.
- Instruir al paciente /familia a registrar el color, volumen, frecuencia y consistencia de las heces.
- Administrar medicamentos según prescripción médica
- Evaluar el perfil de la medicación para determinar efectos secundarios gastrointestinales.

MANEJO DE LA DIARREA

- Evaluar el perfil de la medicación
- Solicitar al paciente /familia que registre el color, volumen, frecuencia y consistencia de las deposiciones
- Identificar los factores (medicamentos, bacterias y alimentación) que puedan ocasionar o contribuir a la existencia de la diarrea.
- Solicitar al paciente que notifique al personal cada episodio de diarrea que se produzca.
- Observar la piel perianal para ver si hay irritación o ulceración.
- Notificar al médico cualquier aumento de frecuencia o tono de los sonidos intestinales
- Administrar medicamentos antidiarreicos según prescripción médica.