

Nombre del alumno:

Yazmin Ku Robledo

Nombre del profesor:

Ervin Silvestre Castillo

Nombre del trabajo:

Modelo de cuidado de Virginia Henderson

Materia:

Práctica clínica II

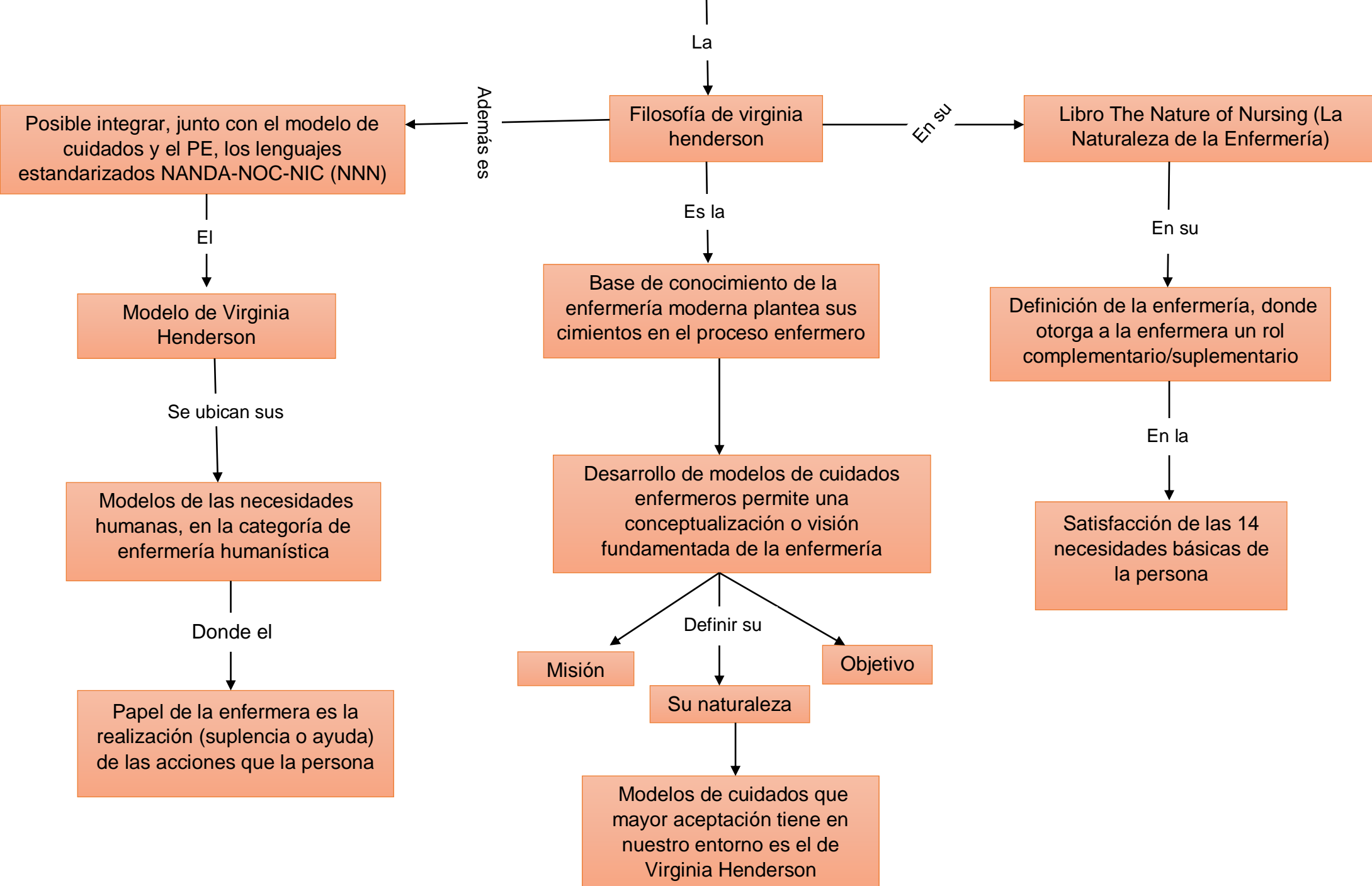
Grado:

7° cuatrimestre

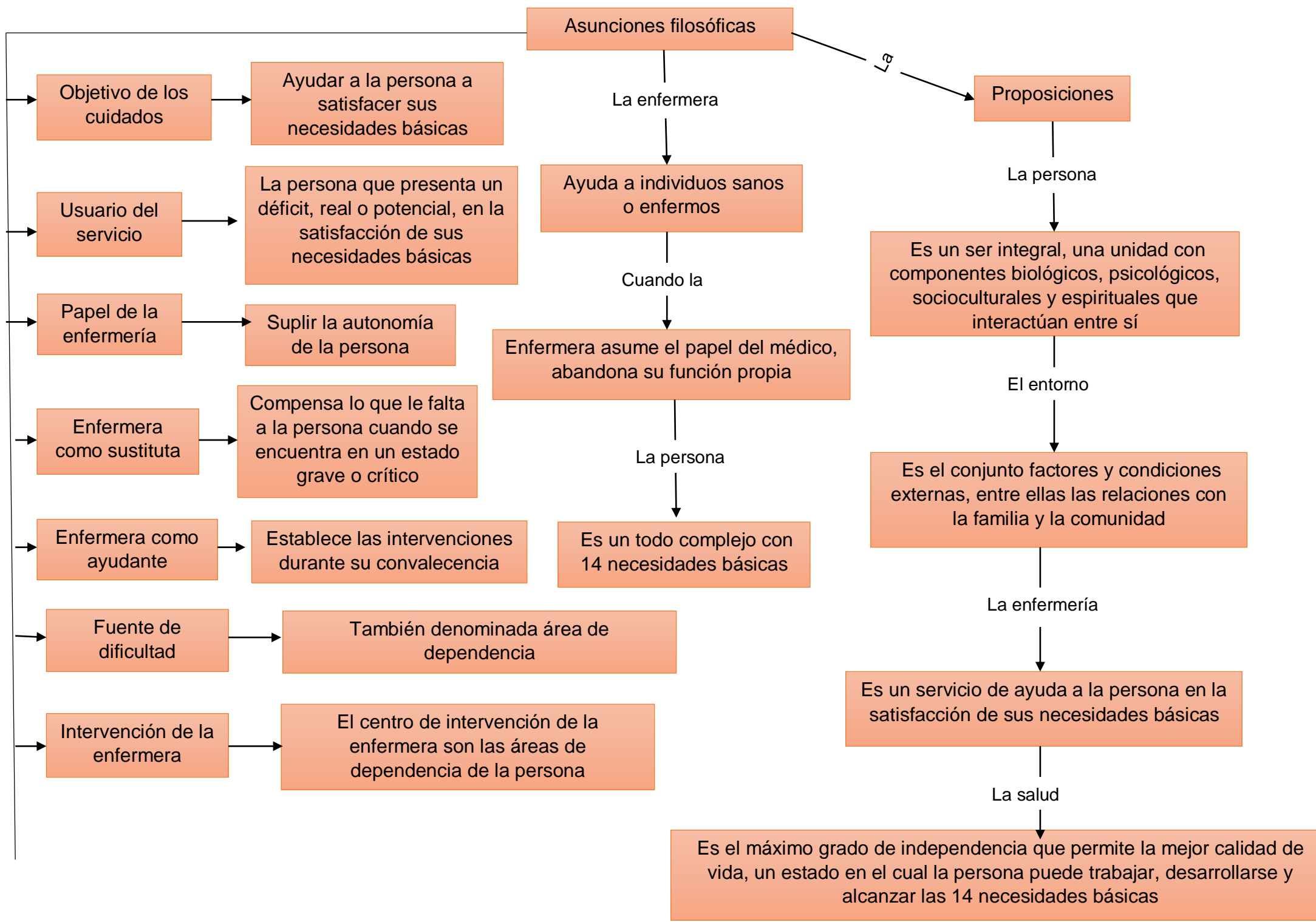
Grupo:

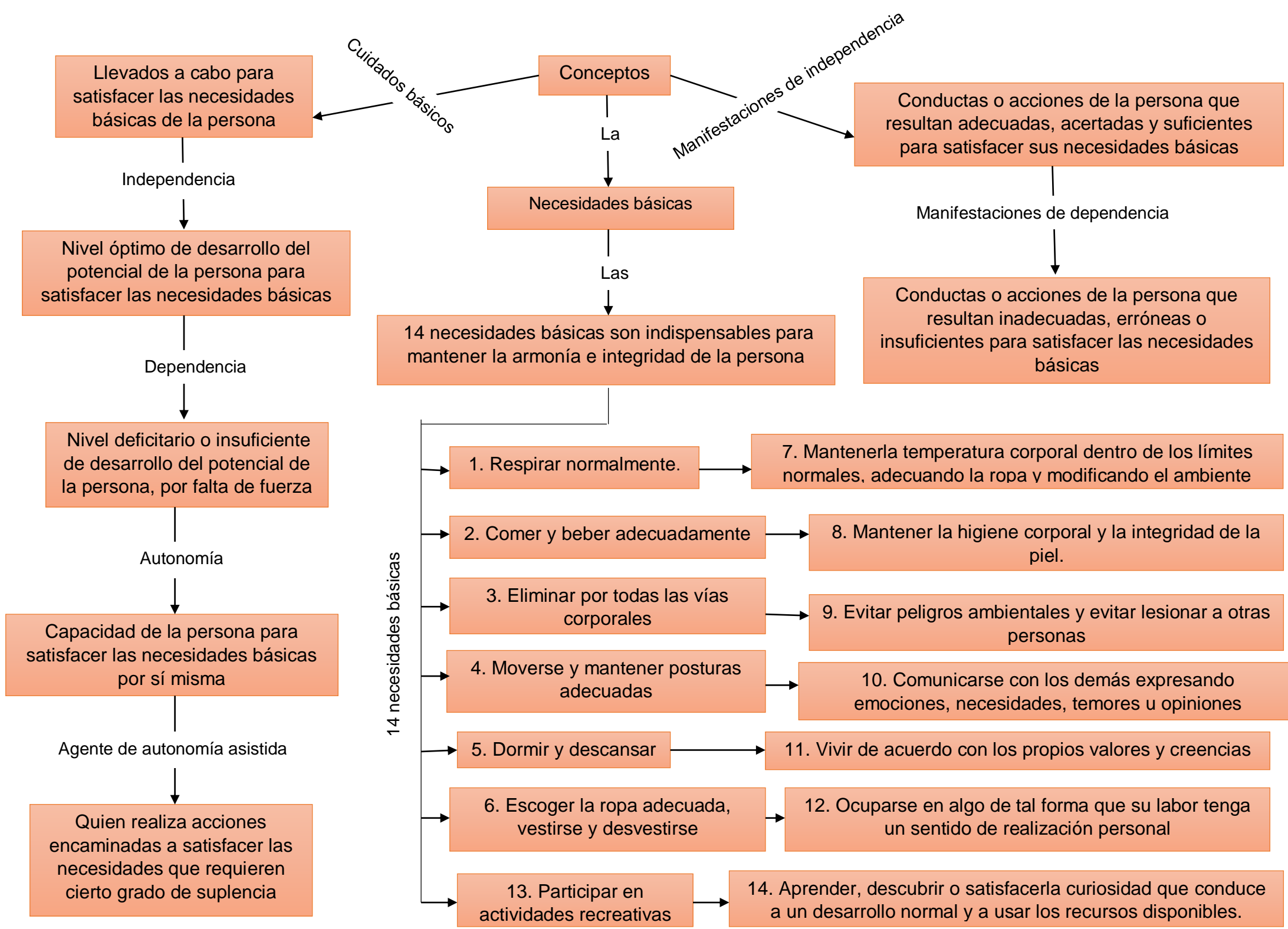
“A”

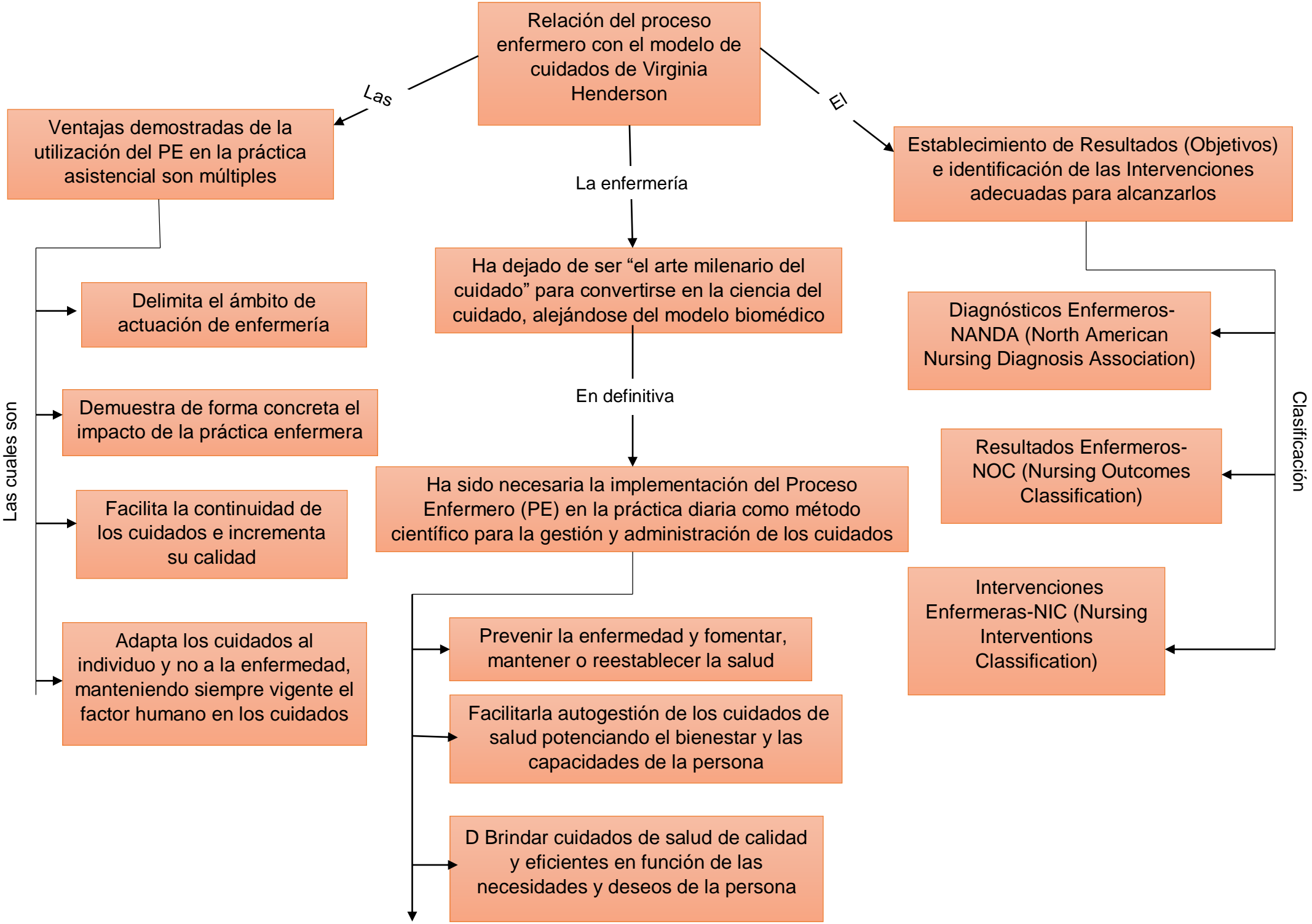
MODELO DE CUIDADOS DE VIRGINIA HENDERSON



Elementos







REDACCION DE DIAGNOSTICOS DE ENFERMERIA PARA PACIENTES CON COVID-19

DOMINIO: 1. Promoción de la salud	
CLASE: 2. Gestión de la salud	
PAGINA: 157	
ETIQUETA DIAGNOSTICA (P)	Disposición para mejorar la gestión de la salud
DEFINICION	Patron de regulación e integración en la vida cotidiana de un régimen terapéutico para el tratamiento de la enfermedad y sus secuelas que puede ser reforzado
FACTORES RELACIONADOS (ETIOLOGIA O CAUSAS) (E)	
CARACTERISTICAS DEFINITORIAS (SIGNOS Y SINTOMAS) (S)	<ul style="list-style-type: none">• Expresa deseo de mejorar el manejo de los factores de riesgo• Expresa deseo de mejorar el manejo de los síntomas• Expresa deseo de mejorar el manejo de su enfermedad

Disposición para mejorar la gestión de la salud R/C ninguno M/P expresar deseo de mejorar el manejo de los factores de riesgo, expresa deseo de mejorar el manejo de los síntomas, expresa deseo de mejorar el manejo de su enfermedad

REDACCION DE DIAGNOSTICOS DE ENFERMERIA PARA PACIENTES CON COVID-19

DOMINIO: 4. Actividad/ reposo CLASE: 5. Autocuidado PAGINA: 242	
ETIQUETA DIAGNOSTICA (P)	Disposición para mejorar el autocuidado
DEFINICION	Patrón de realización de actividades por parte de la propia persona que ayuda a alcanzar los objetivos relacionado con la salud y que puede ser reforzado.
FACTORES RELACIONADOS (ETIOLOGIA O CAUSAS) (E)	
CARACTERISTICAS DEFINITORIAS (SIGNOS Y SINTOMAS) (S)	<ul style="list-style-type: none"> • Expresa el deseo de aumentar el autocuidado • Expresa el deseo de aumentar la independencia en su salud • Expresa el deseo de aumentar el conocimiento de estrategias para el auto cuidado

Disposición para mejorar el autocuidado **R/C** ninguno **M/P** expresa el deseo de aumentar el autocuidado, expresa el deseo de aumentar la independencia en su salud, expresa el deseo de aumentar el conocimiento de estrategias para el autocuidado

REDACCION DE DIAGNOSTICOS DE ENFERMERIA PARA PACIENTES CON COVID-19

DOMINIO: 12. Confort	
CLASE: 3. Confort social	
PAGINA: 479	
ETIQUETA DIAGNOSTICA (P)	Riesgo de soledad
DEFINICION	Susceptible a experimentar malestar asociado al deseo o necesidad de aumentar el contacto con los demás que pueden comprometer la salud
FACTORES RELACIONADOS (ETIOLOGIA O CAUSAS) (E)	<ul style="list-style-type: none">• Aislamiento físico• Aislamiento social• Deprivacion afectiva• Deprivacion emocional
CARACTERISTICAS DEFINITORIAS (SIGNOS Y SINTOMAS) (S)	

Riesgo de soledad **R/C** aislamiento físico, aislamiento social, deprivacion afectiva, deprivacion emocional **M/P** ninguno

REDACCION DE DIAGNOSTICOS DE ENFERMERIA PARA PACIENTES CON COVID-19

DOMINIO: 11 seguridad/ protección	
CLASE: 4. Peligros del entorno	
PAGINA: 452	
ETIQUETA DIAGNOSTICA (P)	Riesgo de lesión laboral
DEFINICION	Susceptibles de sufrir un accidente o enfermedad relacionada con el trabajo, que puede comprometer la salud
FACTORES RELACIONADOS (ETIOLOGIA O CAUSAS) (E)	<ul style="list-style-type: none">• Conocimiento insuficiente• Desempeño inadecuado del rol• Mala interpretación de la información• Uso inapropiado del equipo de protección personal
CARACTERISTICAS DEFINITORIAS (SIGNOS Y SINTOMAS) (S)	

Riesgo de lesión laboral **R/C** conocimiento insuficiente, desempeño inadecuado del rol, ,ala interpretación de la información, uso inapropiado del equipo de protección personal **M/P** ninguno

REDACCION DE DIAGNOSTICOS DE ENFERMERIA PARA PACIENTES CON COVID-19

DOMINIO: 11. Seguridad/protección	
CLASE: 6. Termorregulación	
PAGINA: 458.	
ETIQUETA DIAGNOSTICA (P)	Hipertermia
DEFINICION	Temperatura corporal por encima del rango diurno normal debido a la insuficiencia de la termorregulación
FACTORES RELACIONADOS (ETIOLOGIA O CAUSAS) (E)	<ul style="list-style-type: none">• Actividad vigorosa• Deshidratación• Uso de ropa inadecuada
CARACTERISTICAS DEFINITORIAS (SIGNOS Y SINTOMAS) (S)	<ul style="list-style-type: none">• Apnea• Convulsiones• Taquicardia• Vasodilatación• Piel caliente al tacto

Hipertermia R/C actividad vigorosa, deshidratación, uso de ropa inadecuada, **M/P** apnea, convulsiones, taquicardia, vasodilatación, piel caliente al tacto

REDACCION DE DIAGNOSTICOS DE ENFERMERIA PARA PACIENTES CON COVID-19

DOMINIO: 3. eliminación e intercambio	
CLASE: 4. Función respiratoria	
PAGINA: 225	
ETIQUETA DIAGNOSTICA (P)	Deterioro del intercambio de gases
DEFINICION	Exceso o déficit en la oxigenación y/o eliminación de dióxido de carbono en la membrana alveolo-capilar
FACTORES RELACIONADOS (ETIOLOGIA O CAUSAS) (E)	<ul style="list-style-type: none">• Para desarrollar
CARACTERISTICAS DEFINITORIAS (SIGNOS Y SINTOMAS) (S)	<ul style="list-style-type: none">• Aleteo nasal• Cefalea al despertar• Hipercapnia• Hipoxemia• Hipoxia• Taquicardia

Deterioro del intercambio de gases **R/C** para desarrollar **M/P** aleteo nasal, cefalea al despertar, hipercapnia, hipoxemia, hipoxia, taquicardia