

NOMBRE DEL ALUMNO (A):

Raúl Enrique Ortiz Muñoz

NOMBRE DEL PROFESOR:

Lic. Nancy Domínguez Torres

Nombre del trabajo:

Ensayo de proceso de atención de enfermería comunitaria

MATERIA:

Enfermería comunitaria

GRADO:

6to Cuatrimestre

GRUPO:

"A"

Pichucalco, Chi. 24/Septiembre/2021

PROCESO DE ATENCIÓN DE ENFERMERÍA COMUNITARIA

Cuando hablamos de enfermería comunitaria muchas veces pensamos que este es un campo ya muy conocido, aplicable a priori en el quehacer diario de la profesión, otros pueden pensar que este término es únicamente responsabilidad del personal de Atención Primaria en salud y es un instrumento de poca o nula utilidad para los que trabajan en atención secundaria o terciaria.

El proceso de atención de enfermería es un sistema integral que permite brindar cuidados de enfermería, donde se relacionan de manera cíclica y constante las cinco etapas: valoración, diagnóstico, planificación, ejecución y evaluación, cada una de estas etapas se estudian en el individuo, familia y comunidad.




La valoración de enfermería, en la primera etapa del PAE se adoptó la valoración de enfermería a través de los Patrones Funcionales de Marjory Gordon, en las etapas de diagnóstico y planificación se interrelacionan con NANDA, NOC, NIC, taxonomías que permiten a los profesionales de enfermería utilizar un lenguaje estandarizado que facilita la recolección sistemática de la información necesaria.

El enfermero tradicionalmente se ha caracterizado por ser cuidador profesional del paciente, la familia y la comunidad, son muchas las intervenciones que no traspasan el cuidado individual e impactan poco en el entorno familiar y social, en que muchas veces se encuentra la génesis del comportamiento del individuo; Bajo este paradigma se enmarca como prioritario el cuidado en salud mental comunitario; el diagnóstico temprano y tratamiento oportuno de las alteraciones en la salud mental comunitaria, mediante la aplicación de instrumentos de valoración.

La enfermera (o) comunitaria debe vigilar la salud en la comunidad como un todo y determinar el impacto de sus acciones sobre grupos o conjuntos de grupos servidos en relación con la comunidad total y su nivel de salud. Sirve a la comunidad por medio de acciones que conducen a la utilización de los recursos existentes y potenciales, individuales y colectivos, para la solución de problemas prioritarios de

salud y del ambiente, comunes a individuos de grupos o conjuntos de grupos y que influyen en el nivel de salud de la comunidad. En asistencia de enfermería comunitaria se debe potenciar cualquier acción dirigida a prevenir la enfermedad y a favorecer la salud para evitar la necesidad de una asistencia sanitaria primaria, secundaria o terciaria. La acción de la enfermera en la comunidad debe ser un proceso cíclico continuo a través de la identificación de nuevas situaciones que afectan la salud y la modificación de factores para el bienestar de los individuos y los grupos que componen la comunidad, la enfermera comunitaria debe caracterizarse por su capacidad de liderazgo, organizar y coordinar los grupos de individuos y sus esfuerzos para lograr el cumplimiento de objetivos.

En un sentido estructural podemos ver jerárquicamente el orden en que se coordinan las acciones y el poder de su influencia a medida que asciende el nivel de su posición.

-  Paciente.
-  Familia.
-  Comunidad.

Las comunidades presentan características únicas que las diferencian unas de otras y ejercen sinergia con los individuos que las conforman, estas características van desde las representaciones culturales, creencias, modos de vida, alimentación, rubros y actividades laborales, modos de concebir la salud y formas de ejercer influencia sobre otros individuos y otras comunidades Cuidados: acciones, habilidades y técnicas dirigidas a coordinar esfuerzos para organizar los diferentes entes que conforman la comunidad y llevarlos a un fin común que es el mantenimiento de la salud. Los cuidados en enfermería comunitaria tratan de fortalecer las capacidades de los grupos de individuos para adaptarse a situaciones continuamente y de adoptar conductas protectoras para sí mismas y su grupo de interrelaciones.

El perfil de los cuidados de enfermería debe ser preventivo-curativo, siendo las intervenciones más como forma de asesoría y organización de los esfuerzos en vez de la provisión de cuidados y cumplimiento de necesidades dirigidas de forma

directa a un individuo como estamos acostumbrados; como actividad humana, cuidar es un acto que significa una variedad infinita de actividades dirigidas a mantener la vida, es un acto individual dado a uno mismo y para uno mismo, en cuanto la persona adquiere la autonomía y conocimientos necesarios para ello.

En la comunidad, la complejidad de la naturaleza del cuidado requiere de la integración de otras disciplinas (epidemiología, antropología, sociología), que ayuden a comprender como promover salud y contribuir a mejorar la calidad de vida de sus miembros. El enfoque comunitario está orientado a disminuir las distancias entre los profesionales de salud y la comunidad, utilizando todo el potencial disponible en la misma, el cuidado enfermero con enfoque comunitario es un modelo de atención que responde a las necesidades de comprender e integrar el cuidado de la salud de las personas, familia y la propia comunidad, dentro del contexto de las relaciones en que viven.

La prestación de cuidados de enfermería en la comunidad debe considerar a la persona, familia y comunidad como sujetos dentro de un entorno físico y ecológico que le favorecen o limitan su salud, por lo que las acciones se organizan en función al desarrollo de estilos de vida saludables en las personas, a fin de prevenir factores de riesgo que pongan en peligro la salud individual y colectiva.

La relación enfermera-comunidad podemos entenderla como el primer contacto del personal de salud con la comunidad, la cual trabajará y formará parte como líder en los procesos sanitarios, en esta etapa la enfermera debe obtener la mayor cantidad de información en cuanto a datos sociodemográficos de la comunidad y sus miembros, que permitan brindarle una noción sobre el terreno a intervenir, los datos geográficos, los mapas de riesgo para identificar los puntos vulnerables y las posibles amenazas, puntos estratégicos como escuelas, iglesias, refugios, lugares de concentración de masas, datos epidemiológicos, los datos de dispensarización y familiogramas, nombres y funciones de las instituciones y organismos que trabajan en la comunidad, identificar las personas claves para su futura interrelación (estas son los líderes comunales y actores sociales).

Además de buscar la mayor cantidad de información disponible sobre la comunidad, se deben programar encuentros con las instituciones y organismos presentes en la comunidad y con las personas clave, hablar de calidad y abierta con ellos, detallando los objetivos de nuestro trabajo y la necesidad de su intervención y participación en cada una de los procesos y acciones para el mantenimiento de la salud de la comunitaria. Cada encuentro debe ser un puente para adquirir confianza y redes de apoyo entre los asistentes además de tratar de establecer líneas y estrategias de acción con el involucramiento y la colaboración de todos los entes comunitarios.

En este modelo podemos definir a la enfermería comunitaria como el conjunto de cuidados y procedimientos de enfermería orientados al resguardo de la salud de un grupo de individuos con características y objetivos en común, entendiéndoles como un todo continuo, siendo la única forma de resguardar la salud de uno solo de sus miembros a través de la intervención como conjunto. Entendemos a la comunidad como el conjunto de dos o más individuos los cuales se encuentran unidos por características y/u objetivos en conjunto, que permiten el intercambio de información y acciones y beneficios entre sus miembros, fortaleciendo su estructura organizacional y potenciando sus capacidades para el mantenimiento de la salud.

El modelo de enfermería comunitaria trata de que las acciones estén guiadas a alcanzar los siguientes postulados: apropiación de los conocimientos en salud, adopción de hábitos y conductas saludables, culturización de la salud.

El objetivo del trabajo de la enfermería comunitaria con el entorno es poder llevar este al máximo nivel posible de adecuación para el desarrollo de un óptimo estado de salud en la población, a través de la identificación de factores de riesgo y el trabajo en conjunto con personas claves y las diferentes instituciones, para convertirlos en factores protectores que permitan mantener un alto nivel de salud en los miembros de la comunidad.

Bibliografía

Universidad de Ciencias Médicas de La Habana, C. (s.f.). *Revista Cubana de Medicina General Integral*. Obtenido de Revista Cubana de Medicina General Integral:
http://scielo.sld.cu/scielo.php?script=sci_arttext&pid=S0864-21252018000100007