
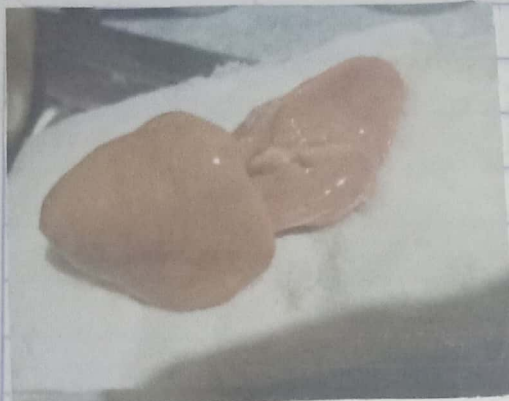


Práctica


Material: Alcohol, acetona pura, frasco esterilizado, una cuchara, hígado de pollo, un pequeño recipiente.



Primero lo que hice fue dejarlo en agua por 6 horas, lo puse a las 12:30 am y le volví a cambiar el agua a las 6:30 y después le hacía sus cambios cada hora.



A las 20:00 hrs. lo puse a secar para que así pueda continuar con otros dos procesos más y al final pueda dejarlo en un frasco con alcohol.




Después lo que hice fue ponerle acetona, le puse 5 gotas de acetona (lo correcto era poner las gotas con un gotero pero como no contaba con ello use una cuchara) al poner esto hizo que el agua evaporara y le cambió color al hígado.

pasó a tener un color tipo crema.



En un vaso menos de la mitad puse alcohol y en otro acetona a la mitad tambien para asi tener alcohol y acetona 50, 50; que esto nos ayudara o mejor dicho nos servira en el siguiente paso.



Ya al tener nuestra mezcla de alcohol con acetona se le va a poner 10 veces y seicara 10 veces.



En este ultimo paso ya terminado de ponerle acetona mezclada con alcohol, lo dejamos secar por 5 minutos, despues lo ponemos en un frasco esterilizado y lo dejamos con alcohol puro.